

Gemeinde St. Antoni

Jahresrechnung

2019



GEMEINDE ST. ANTONI

Inhaltsverzeichnis

Übersicht der laufenden Rechnung	Seite 4
Laufende Rechnung, Funktionale Gliederung	Seite 5
Begründungen zu den Abweichungen gegenüber dem Voranschlag	Seite 19
Laufende Rechnung, Artengliederung	Seite 25
Investitionsrechnung	Seite 27
Bestandesrechnung	Seite 29
Anhang zur Jahresrechnung	Seite 33
Bericht der Revisionsstelle	Seite 34



Konto	Laufende Rechnung Funktionale Gliederung LR	Rechnung 2019		Budget 2019		Rechnung 2018	
		Aufwand	Ertrag	Aufwand	Ertrag	Aufwand	Ertrag
	Total	9'410'571.75	10'076'188.50	8'022'380	8'084'080	9'598'612.24	9'979'252.29
	Netto Ertrag	665'616.75		61'700		380'640.05	
0	ALLGEMEINE VERWALTUNG	628'614.75	44'203.00	669'720	43'000	607'701.96	44'304.90
	Netto Aufwand		584'411.75		626'720		563'397.06
1	ÖFFENTLICHE SICHERHEIT	237'578.05	108'918.35	275'790	150'970	154'555.65	82'538.85
	Netto Aufwand		128'659.70		124'820		72'016.80
2	BILDUNG	3'035'307.72	143'498.55	2'712'080	144'390	2'698'827.27	134'916.35
	Netto Aufwand		2'891'809.17		2'567'690		2'563'910.92
3	KULTUR UND FREIZEIT	164'054.75	8'056.00	178'610	9'000	170'323.95	8'172.90
	Netto Aufwand		155'998.75		169'610		162'151.05
4	GESUNDHEIT	729'130.55	2'055.30	822'330	7'000	1'305'677.00	2'225.65
	Netto Aufwand		727'075.25		815'330		1'303'451.35
5	SOZIALE WOHLFAHRT	875'648.40		862'510		814'119.67	
	Netto Aufwand		875'648.40		862'510		814'119.67
6	VERKEHR	1'218'908.22	73'772.00	788'350	78'000	954'654.95	89'530.00
	Netto Aufwand		1'145'136.22		710'350		865'124.95
7	UMWELT UND RAUMPLANUNG	871'903.65	845'778.80	914'720	777'800	926'081.38	841'052.43
	Netto Aufwand		26'124.85		136'920		85'028.95
8	VOLKSWIRTSCHAFT			500		5'160.70	
	Netto Aufwand				500		5'160.70
9	FINANZEN UND STEUERN	1'649'425.66	8'849'906.50	797'770	6'873'920	1'961'509.71	8'776'511.21
	Netto Ertrag	7'200'480.84		6'076'150		6'815'001.50	



Konto	Laufende Rechnung Funktionale Gliederung LR	Rechnung 2019		Budget 2019		Rechnung 2018	
		Aufwand	Ertrag	Aufwand	Ertrag	Aufwand	Ertrag
	Total	9'410'571.75	10'076'188.50	8'022'380	8'084'080	9'598'612.24	9'979'252.29
	Netto Ertrag	665'616.75		61'700		380'640.05	
0	ALLGEMEINE VERWALTUNG	628'614.75	44'203.00	669'720	43'000	607'701.96	44'304.90
	Netto Aufwand		584'411.75		626'720		563'397.06
01	Gemeindevers., Gemeinderat u. perm. Kommissionen	93'284.60		101'700		91'308.45	
	Netto Aufwand		93'284.60		101'700		91'308.45
011	Wahlen, Abstimmungen, Gde-Vers.	4'900.80		5'500		3'393.70	
	Netto Aufwand		4'900.80		5'500		3'393.70
011.300.01	Entschädigung und Auslagen Wahlbüro	3'690.80		4'000		2'005.20	
011.300.02	Sitzungsgeld und Auslagen Finanzkommission	980.00		1'000		1'160.00	
011.318.01	Aufwand Gemeindeversammlung	230.00		500		228.50	
012	Gemeinderat	88'383.80		96'200		87'914.75	
	Netto Aufwand		88'383.80		96'200		87'914.75
012.300.01	Fixentschädigung Gemeinderat	32'344.45		33'000		33'200.00	
012.300.02	Stundenentschädigung Gemeinderat	22'962.50		25'000		16'801.25	
012.300.03	Sitzungsgeld Gemeinderat	17'340.00		21'000		19'140.00	
012.303.01	Sozialversicherungsbeiträge	7'309.95		8'000		7'455.15	
012.305.00	Krankentaggeld- und Unfallversicherungsbeiträge	1'308.65		1'200		1'222.80	
012.317.02	Spesenentschädigungen	4'580.70		6'000		8'331.75	
012.319.01	Anlässe und Geschenke	2'537.55		2'000		1'763.80	
02	Allgemeine Verwaltung	535'330.15	44'203.00	568'020	43'000	516'393.51	44'304.90
	Netto Aufwand		491'127.15		525'020		472'088.61
021	Gemeindeverwaltung	535'330.15		568'020		516'393.51	
	Netto Aufwand		535'330.15		568'020		516'393.51
021.300.01	Sitzungsgeld und Auslagen Einbürgerungskommission			500			
021.300.02	Sitzungsgeld und Auslagen Arbeitsgruppen Gemeindefusion	5'132.50		1'500		3'422.70	
021.301.01	Besoldung Verwaltungspersonal	288'255.60		291'000		285'289.50	
021.301.02	Sozialzulagen	3'600.00		3'600		3'600.00	
021.301.03	Dienstaltersgeschenk	3'157.00		3'200			
021.303.01	Sozialversicherungsbeiträge	26'556.90		26'900		26'095.45	
021.304.01	Pensionskassenbeiträge	21'360.20		26'700		20'153.60	
021.305.00	Krankentaggeld- und Unfallversicherungsbeiträge	7'516.60		7'700		5'057.90	
021.309.01	Aus- und Weiterbildungskosten	571.55		5'000		3'532.55	
021.309.02	Übriger Personalaufwand	4'128.35		4'000		2'417.35	
021.310.01	Büromaterial	11'338.45		9'000		9'636.40	
021.310.02	Veröffentlichungen, Anzeigen	6'822.60		13'000		3'780.10	
021.310.03	Internetauftritt Gemeinde	4'977.50		6'500		6'040.00	
021.310.04	Zeitungen und Zeitschriften	801.05		500		132.70	
021.311.01	Anschaffung Mobiliar und Geräte	919.65		3'000		2'384.25	
021.311.02	Anschaffung Software	11'065.65		9'920			
021.312.01	Strom Gemeindeverwaltung	1'059.60		1'100		1'055.80	
021.315.01	Unterhalt Maschinen und Mobilien	397.00		11'000		43'284.55	
021.315.02	Unterhalt Informatik	27'411.25		38'000			
021.316.02	Leasing Kopiergerät	3'463.60		3'470		3'463.60	
021.317.01	Empfänge und Delegationen	84.20		2'000		783.00	
021.317.04	Spesenentschädigungen	318.90		400		287.00	
021.318.01	Versicherungsprämien	9'554.65		12'730		9'527.95	
021.318.02	Porti und Telefon	18'304.25		20'000		17'748.36	
021.318.03	Prozesskosten, Rechtsgutachten	175.00		1'000		1'992.90	
021.318.04	Honorar Revisionsstelle	6'999.75		7'000		6'999.75	
021.318.05	Vorarbeiten Gemeindefusion	21'760.05		11'000		12'965.80	
021.319.01	Anlässe und Geschenke	4'473.70		5'000		3'148.30	



Konto	Laufende Rechnung Funktionale Gliederung LR	Rechnung 2019		Budget 2019		Rechnung 2018	
		Aufwand	Ertrag	Aufwand	Ertrag	Aufwand	Ertrag
021.351.01	Kostenanteil an Identitätskarten	3'919.60		3'000		3'349.00	
021.365.01	Verbandsbeiträge	4'295.00		4'300		4'245.00	
021.369.01	Beitrag Radio und Fernsehen	910.00					
021.390.03	Interne Verrechnung Miete Gemeindeverwaltung	36'000.00		36'000		36'000.00	
024	Vergütung an Gde-Verwaltung		44'203.00		43'000		44'304.90
	Netto Ertrag	44'203.00		43'000		44'304.90	
024.431.02	Gebühren Einwohnerkontrolle, ID-Karten		8'303.00		8'000		8'025.00
024.435.01	Verkauf Büromaterial		334.50		1'000		660.50
024.436.02	Rückerstattung Gehälter		13'603.35		11'500		13'600.95
024.439.01	Einbürgerungsgebühren				500		
024.460.01	Rückverteilung der CO2-Abgabe		962.15		1'000		1'018.45
024.490.04	Interne Verrechnung Verwaltung		21'000.00		21'000		21'000.00
1	ÖFFENTLICHE SICHERHEIT	237'578.05	108'918.35	275'790	150'970	154'555.65	82'538.85
	Netto Aufwand		128'659.70		124'820		72'016.80
10	Rechtsaufsicht	68'394.15		68'400		52'458.60	
	Netto Aufwand		68'394.15		68'400		52'458.60
100	Rechtsaufsicht und -pflege	68'394.15		68'400		52'458.60	
	Netto Aufwand		68'394.15		68'400		52'458.60
100.352.01	Kostenanteil Berufsbeistandschaft	68'394.15		68'400		52'458.60	
14	Feuerwehr	120'958.50	87'163.25	111'550	80'970	83'018.35	79'739.80
	Netto Aufwand		33'795.25		30'580		3'278.55
140	Feuerwehr	120'958.50	87'163.25	111'550	80'970	83'018.35	79'739.80
	Netto Aufwand		33'795.25		30'580		3'278.55
140.300.01	Sitzungsgeld und Auslagen Feuerwehrkommission	1'650.00		2'000		2'885.00	
140.301.01	Besoldung Feuerwehrkorps	59'293.45		45'000		41'334.20	
140.301.02	Besoldung Feuerschau (Einsatzpläne)			1'000			
140.303.01	Sozialversicherungsbeiträge	466.85				317.90	
140.309.01	Aus- und Weiterbildungskosten	2'455.25		8'600		6'161.10	
140.311.01	Anschaffung von Material	16'154.45		18'370		18'619.85	
140.312.01	Strom	62.00		100		100.30	
140.313.01	Verbrauchsmaterial	1'851.85		3'000		994.90	
140.314.01	Unterhalt Feuerwehrlokale	420.10				179.30	
140.315.01	Unterhalt Fahrzeuge und Geräte	7'116.55		6'000		4'025.60	
140.318.01	Telefon Gruppenalarm	779.95		1'300		1'270.00	
140.318.02	Beiträge an Verbände	1'964.65		1'970		1'964.75	
140.318.03	Versicherungsprämien	1'548.20		1'550		1'535.60	
140.318.04	Einsatzkosten	4'055.10		1'000			
140.319.01	Übriger Aufwand	4'680.15		3'500		3'629.85	
140.352.01	Feuerwehr Sense Nord	18'159.95		18'160			
140.390.04	Interne Verrechnung Gehälter	300.00					
140.430.01	Feuerwehrpflichtersatzabgabe		43'000.00		42'000		41'500.00
140.430.02	Feuerwehrpflichtersatzabgabe Vorjahr		2'636.65				4'981.55
140.436.01	Rückerstattung Einsatzkosten und Material		310.00				803.45
140.452.00	Anteil Gemeinde Heitenried		36'063.60		34'380		31'440.80
140.461.01	Subventionen der KGV		5'153.00		4'590		1'014.00
16	Zivilschutz	48'225.40	21'755.10	95'840	70'000	19'078.70	2'799.05
	Netto Aufwand		26'470.30		25'840		16'279.65
160	Zivilschutz	48'225.40	21'755.10	95'840	70'000	19'078.70	2'799.05
	Netto Aufwand		26'470.30		25'840		16'279.65
160.312.01	Strom, Wasser und Heizmaterial	14'819.35		17'000		4'829.75	
160.314.01	Unterhalt Liegenschaften und Anlagen	25'918.55		70'000		5'395.15	



Konto	Laufende Rechnung Funktionale Gliederung LR	Rechnung 2019		Budget 2019		Rechnung 2018	
		Aufwand	Ertrag	Aufwand	Ertrag	Aufwand	Ertrag
160.315.01	Unterhalt Alarmsirenen			100			
160.318.01	Sachversicherungen	933.90		720		933.50	
160.318.02	GFO HESASCH	2'193.00		3'410		2'781.60	
160.318.03	Kommunikation	200.20		610		505.00	
160.351.01	Anteil Betriebskosten Zivilschutz XXI	3'860.40		4'000		3'633.70	
160.390.04	Interne Verrechnung Gehälter	300.00				1'000.00	
160.482.01	Auflösung Zivilschutzfonds		21'755.10		70'000		2'799.05
2	BILDUNG	3'035'307.72	143'498.55	2'712'080	144'390	2'698'827.27	134'916.35
	Netto Aufwand		2'891'809.17		2'567'690		2'563'910.92
20	Kindergarten	158'796.60		159'000		158'254.05	
	Netto Aufwand		158'796.60		159'000		158'254.05
200	Kindergarten	158'796.60		159'000		158'254.05	
	Netto Aufwand		158'796.60		159'000		158'254.05
200.310.01	Schulmaterial und Lehrmittel	3'888.15		5'000		3'314.55	
200.351.01	Anteil ausbezahlte Leistungen für das Lehrpersonal des Kindergartens	153'154.20		152'800		154'139.50	
200.366.01	Schulwegentschädigungen	1'754.25		1'200		800.00	
21	Obligatorischer Schulzyklus	1'587'845.70	42'070.45	1'462'010	18'100	1'444'352.97	21'385.00
	Netto Aufwand		1'545'775.25		1'443'910		1'422'967.97
210	Primarschule	720'397.95	42'070.45	691'820	18'100	714'366.92	21'385.00
	Netto Aufwand		678'327.50		673'720		692'981.92
210.301.01	Besoldung Primarschule	8'830.00		5'800		5'270.00	
210.303.01	Sozialversicherungsbeiträge			300		256.95	
210.305.00	Krankentaggeld- und Unfallversicherungsbeiträge			30		9.00	
210.309.01	Aus- und Weiterbildungskosten, übriger Personalaufwand	6'220.50		6'000		4'519.00	
210.310.01	Schulmaterial und Lehrmittel	22'335.35		27'500		24'384.62	
210.310.02	Verbrauchs- und Büromaterial	8'674.65		2'650		5'825.25	
210.317.01	Kulturelle Veranstaltungen und Sportunterricht	19'741.70		17'000		13'363.35	
210.318.01	Schullager und -reisen	21'544.60		19'500		19'489.00	
210.319.01	Übrige Ausgaben Schule	308.30		500		581.10	
210.351.01	Anteil ausbezahlte Leistungen für das Lehrpersonal der Primarschule	611'681.45		600'340		599'035.20	
210.351.02	Beteiligung an Schülertransporte					22'909.45	
210.352.01	Schulgeld an andere Gemeinden	17'300.00		3'000		12'000.00	
210.366.01	Schulwegentschädigungen	3'761.40		9'200		6'724.00	
210.436.01	Elternbeiträge		3'650.00		3'500		12'385.00
210.436.02	Beiträge Dritter		195.45		5'000		
210.451.01	Kostenbeteiligung Schulmaterial und Schulischen Aktivitäten		10'425.00				
210.452.01	Schulgeld von anderen Gemeinden		27'800.00		9'600		9'000.00
212	Orientierungsschule	863'888.55		762'590		720'995.25	
	Netto Aufwand		863'888.55		762'590		720'995.25
212.352.01	Betriebskosten	625'385.70		642'170		720'995.25	
212.352.02	Gemeindeverband OS Sense			120'420			
212.390.01	Interne Verrechnung Abschreibungen	8'083.85					
212.390.03	Interne Verrechnung zusätzliche Abschreibungen	109'999.00					
219	Ausserschulische Kinderbetreuung	3'559.20		7'600		8'990.80	
	Netto Aufwand		3'559.20		7'600		8'990.80
219.313.01	Mittagstisch	44.00					



Konto	Laufende Rechnung Funktionale Gliederung LR	Rechnung 2019		Budget 2019		Rechnung 2018	
		Aufwand	Ertrag	Aufwand	Ertrag	Aufwand	Ertrag
219.313.02	Tageselternverein Sense	3'515.20		7'600		8'990.80	
22	Sonderschulen	387'760.80	48'452.00	392'410	47'020	393'998.00	41'118.00
	Netto Aufwand		339'308.80		345'390		352'880.00
220	Sonderschulen	387'760.80	48'452.00	392'410	47'020	393'998.00	41'118.00
	Netto Aufwand		339'308.80		345'390		352'880.00
220.310.01	Büromaterial logopädischer und schulpsychologischer Dienst	166.25				382.40	
220.318.01	Kommunikation logopädischer und schulpsychologischer Dienst	197.40		300		75.35	
220.351.01	Anteil Hilfe an Sonderheimen für Behinderte oder Schwererziehbare - Sonderpädagogik	270'594.95		286'770		275'924.35	
220.351.02	Anteil durch private Anbieter durchgeführte pädagogisch-therapeutischen Massnahmen	14'267.40		13'540		14'046.55	
220.351.03	Logopädischer und schulpsychologischer Dienst	102'534.80		91'800		103'569.35	
220.461.01	Subvention logopädischer und schulpsychologischer Dienst		48'452.00		47'020		41'118.00
23	Berufsbildung	15'284.65		21'000		17'778.65	
	Netto Aufwand		15'284.65		21'000		17'778.65
230	Berufsbildung	15'284.65		21'000		17'778.65	
	Netto Aufwand		15'284.65		21'000		17'778.65
230.351.01	Beitrag an Berufsschulen (Wohn- und Lehrgemeinde)	15'284.65		21'000		17'778.65	
29	Übriges Bildungswesen	885'619.97	52'976.10	677'660	79'270	684'443.60	72'413.35
	Netto Aufwand		832'643.87		598'390		612'030.25
290	Schulverwaltung	71'203.47	22'658.10	71'090	21'720	65'331.85	16'222.35
	Netto Aufwand		48'545.37		49'370		49'109.50
290.300.01	Sitzungsgeld und Auslagen Schulkommission					4'056.45	
290.300.02	Sitzungsgeld und Auslagen Elternrat			3'000			
290.301.01	Besoldung Schulsekretariat	22'733.75		22'620		9'425.00	
290.301.02	Besoldung Patrouilleure	1'608.00		1'600		641.25	
290.303.01	Sozialversicherungsbeiträge	2'115.25		870		868.60	
290.304.01	Pensionskassenbeiträge	1'869.00		1'020		774.85	
290.305.00	Krankentaggeld- und Unfallversicherungsbeiträge	641.40		240		249.55	
290.309.01	Aus- und Weiterbildungskosten, übriger Personalaufwand			500		640.80	
290.311.01	Anschaffungen Primarschule	15'194.15		15'000		9'164.10	
290.315.01	Unterhalt Informatik	9'939.45		10'000		10'261.15	
290.316.01	Leasing Kopiergerät	2'339.22		2'340		2'339.20	
290.317.01	Spesenentschädigungen	86.10		200		36.40	
290.318.01	Kommunikation Schule	286.85		400		952.00	
290.319.01	Schulfest	6'280.90		6'000		5'975.55	
290.351.01	Anteil Besoldung des Schulverwaltungspersonals	8'109.40		7'300		19'946.95	
290.435.01	Einnahmen Schulfest		8'970.60		9'000		8'563.30
290.452.01	Anteil Gemeinde Heitenried		13'687.50		12'720		5'659.05
290.490.01	Interne Verrechnung Entschädigung Papiersammlung						2'000.00
291	Bibliothek	38'409.35	4'741.00	40'630	5'000	44'074.90	4'434.00
	Netto Aufwand		33'668.35		35'630		39'640.90
291.300.01	Sitzungsgeld und Auslagen Bibliothekkommission			500		240.00	
291.301.01	Besoldung Bibliothek	22'003.00		22'000		22'894.00	
291.303.01	Sozialversicherungsbeiträge	2'108.40		1'650		1'916.80	
291.305.00	Krankentaggeld- und Unfallversicherungsbeiträge	377.30					



Konto	Laufende Rechnung Funktionale Gliederung LR	Rechnung 2019		Budget 2019		Rechnung 2018	
		Aufwand	Ertrag	Aufwand	Ertrag	Aufwand	Ertrag
291.305.01	Krankentaggeld- und Unfallversicherungsbeiträge			330		347.55	
291.309.01	Aus- und Weiterbildungskosten, übriger Personalaufwand	638.50		600		287.00	
291.310.01	Bücher und Medien	8'038.25		8'800		8'572.95	
291.310.02	Büromaterial	686.40		1'400			
291.311.01	Anschaffungen	1'176.30		1'200		5'358.45	
291.315.01	Unterhalt Informatik	2'100.15		2'600		2'294.00	
291.317.01	Spesenentschädigung	117.80					
291.318.01	Kommunikation	158.55		150		37.65	
291.319.01	Übriger Aufwand	689.70		1'100		1'589.50	
291.363.01	Beiträge an Verbände	315.00		300		537.00	
291.434.01	Ausleihgebühren		1'950.00		2'000		1'800.00
291.461.01	Beitrag Loterie Romande		2'791.00		3'000		2'634.00
294	Schulhaus und Turnhalle	776'007.15	25'577.00	565'940	52'550	575'036.85	51'757.00
	Netto Aufwand		750'430.15		513'390		523'279.85
294.301.01	Besoldung Abwärtsdienst	122'172.75		114'300		113'449.00	
294.301.02	Sozialzulagen	1'800.00		1'800		1'800.00	
294.303.01	Sozialversicherungsbeiträge	10'302.05		4'500		9'686.15	
294.304.01	Pensionskassenbeiträge	9'164.40		9'200		8'887.80	
294.305.00	Krankentaggeld- und Unfallversicherungsbeiträge	5'069.65		4'500		4'840.10	
294.309.01	Aus- und Weiterbildungskosten, übriger Personalaufwand	991.60		700		1'965.55	
294.311.01	Anschaffung Mobiliar und Geräte Schulhaus	8'364.85		6'000		10'384.55	
294.311.02	Anschaffung Mobiliar und Geräte Turnhalle	4'927.55		3'000		725.70	
294.311.03	Anschaffungen Spielplatz	3'078.70		4'000		130.00	
294.312.01	Strom, Wasser und Heizmaterial	38'934.65		53'000		44'899.40	
294.313.01	Reinigungs- und Verbrauchsmaterial	10'932.95		6'500		9'488.50	
294.314.01	Unterhalt Schulhaus	135'145.10		148'000		35'040.05	
294.314.02	Unterhalt Turnhalle	6'073.15		4'500		10'691.90	
294.315.01	Unterhalt Mobiliar und Geräte Schulhaus	8'530.70		15'000		12'105.80	
294.315.02	Unterhalt Mobiliar und Geräte Turnhalle			1'500		1'352.90	
294.315.03	Unterhalt Spielplatz und Umgebung	11'555.55		15'000		5'965.80	
294.317.01	Spesenentschädigungen	600.00		600		600.00	
294.318.02	Versicherungsprämien	8'275.85		6'040		7'594.05	
294.390.01	Interne Verrechnung Schuldzinsen	6'950.00		9'800		9'946.35	
294.390.02	Interne Verrechnung Abschreibungen	124'837.65		156'000		126'744.25	
294.390.03	Interne Verrechnung zusätzliche Abschreibungen	252'000.00				149'999.00	
294.390.04	Interne Verrechnung Gehälter	6'300.00		2'000		8'740.00	
294.427.01	Mieterträge Schulhaus		17'052.00		17'050		17'052.00
294.490.01	Interne Verrechnung Werkhof				35'500		
294.490.02	Interne Verrechnung Miete Werkhof		7'500.00				7'500.00
294.490.04	Interne Verrechnung Gehälter		1'025.00				27'205.00
3	KULTUR UND FREIZEIT	164'054.75	8'056.00	178'610	9'000	170'323.95	8'172.90
	Netto Aufwand		155'998.75		169'610		162'151.05
30	Kultur	119'607.90	8'056.00	131'480	9'000	123'920.70	8'172.90
	Netto Aufwand		111'551.90		122'480		115'747.80
300	Kulturförderung, Veranstaltungen	119'607.90	8'056.00	131'480	9'000	123'920.70	8'172.90
	Netto Aufwand		111'551.90		122'480		115'747.80
300.300.01	Sitzungsgeld und Auslagen Kulturkommission	1'830.00		3'000		2'420.00	
300.301.02	Besoldung Kulturkommission	4'570.00		3'500		4'730.00	



Konto	Laufende Rechnung Funktionale Gliederung LR	Rechnung 2019		Budget 2019		Rechnung 2018	
		Aufwand	Ertrag	Aufwand	Ertrag	Aufwand	Ertrag
300.305.01	Krankentaggeld- und Unfallversicherungsbeiträge			50			
300.311.00	Bekleidung Kulturkommission	42.00		150			
300.311.01	Anschaffung Gemeindefahrten	5'481.80		7'000		859.45	
300.316.01	Beitrag Pfarreizentrum	13'602.00		12'000		13'525.10	
300.318.01	Konzerte / Kulturveranstaltungen	8'531.20		13'000		9'342.65	
300.318.02	Bundes- und Jungbürgerfeier	8'577.80		10'000		8'772.95	
300.318.04	St. Niklaus-Feier	581.35		700		523.60	
300.318.07	Weihnachtsbeleuchtung	715.00		1'000		846.20	
300.319.01	Übriger Aufwand	175.90		100		411.20	
300.351.01	Anteil Nettokosten des Konservatoriums	42'202.55		49'280		53'844.40	
300.365.00	Verein zur Kinder- und Jugendförderung Deutschfreiburg	170.00		200		170.00	
300.365.01	Beiträge an Vereine mit kulturellem Zweck	4'200.00		6'000		4'060.00	
300.365.02	Beiträge an Organisationen	6'813.80		4'500		4'958.15	
300.365.03	Spenden			1'000			
300.365.05	Musikunterricht	3'000.00		2'000			
300.366.02	Gemeindeübergreifende Jugendarbeit	11'214.50		12'000		11'242.00	
300.390.01	Interne Verrechnung	6'000.00		6'000		6'000.00	
300.390.04	Saalbenützung Senslerhof						
300.390.04	Interne Verrechnung Gehälter	1'900.00				2'215.00	
300.435.03	Einnahmen Konzerte und Anlässe		8'056.00		9'000		8'172.90
33	Wanderwege	5'086.80		6'430		5'094.30	
	Netto Aufwand		5'086.80		6'430		5'094.30
330	Wanderwege	5'086.80		6'430		5'094.30	
	Netto Aufwand		5'086.80		6'430		5'094.30
330.300.01	Sitzungsgeld und Auslagen Wanderwegkommission	100.00		630		310.00	
330.301.01	Entschädigung Wanderscout	500.00		500		500.00	
330.318.02	Wanderwege / Feuerstellen	4'486.80		5'300		4'284.30	
34	Sport	39'360.05		40'700		41'308.95	
	Netto Aufwand		39'360.05		40'700		41'308.95
340	Sportanlagen	39'360.05		40'700		41'308.95	
	Netto Aufwand		39'360.05		40'700		41'308.95
340.300.01	Sitzungsgeld und Auslagen Sportkommission	440.00		500		540.00	
340.312.01	Strom und Wasser Fussballplatz Burgbühl	2'456.55		2'400		3'319.70	
340.312.02	Wasser Schützenhaus	287.70		300		287.70	
340.314.01	Unterhalt Sportanlage Dorf	2'486.65		9'000		18'894.10	
340.314.02	Unterhalt Fussballplatz Burgbühl	22'542.60		20'000		10'643.15	
340.315.01	Unterhalt Spindelmäher	4'246.55		7'000		1'834.30	
340.366.01	Beteiligung Hallenmiete	1'500.00		1'500		1'000.00	
340.390.04	Interne Verrechnung Gehälter	5'400.00				4'790.00	
4	GESUNDHEIT	729'130.55	2'055.30	822'330	7'000	1'305'677.00	2'225.65
	Netto Aufwand		727'075.25		815'330		1'303'451.35
40	Spitäler	32'513.45		31'700		31'456.60	
	Netto Aufwand		32'513.45		31'700		31'456.60
400	Spitäler	32'513.45		31'700		31'456.60	
	Netto Aufwand		32'513.45		31'700		31'456.60
400.318.01	Ambulanz- und Rettungsdienst Sense	29'589.10		29'600		28'939.10	
400.351.02	Anteil Restkosten für Leistungen von selbstständigen Pflegefachpersonen	2'924.35		2'100		2'517.50	
41	Pflegeheime	431'943.75		513'730		1'022'161.75	
	Netto Aufwand		431'943.75		513'730		1'022'161.75



Konto	Laufende Rechnung Funktionale Gliederung LR	Rechnung 2019		Budget 2019		Rechnung 2018	
		Aufwand	Ertrag	Aufwand	Ertrag	Aufwand	Ertrag
410	Pflegeheime	431'943.75		513'730		1'022'161.75	
	Netto Aufwand		431'943.75		513'730		1'022'161.75
410.351.01	Anteil Individualbeiträge an die Betreuungskosten in den Pflegeheimen	333'902.30		336'600		335'293.30	
410.352.00	Bezirkskommission Hilfe und Pflege					406.50	
410.352.01	Betriebskosten Pflegeheim Maggenberg	13'860.05		26'710		51'023.15	
410.352.04	Betriebskosten Pflegeheim St. Martin			34'500			
410.352.05	Finanzierungskosten Pflegeheim St. Martin	50'353.90		45'300		50'714.80	
410.352.10	Tagesheim St. Wolfgang	-1'016.20				1'016.20	
410.362.01	Verwaltungskosten Gesundheitsnetz Sense	7'622.55		7'620			
410.390.01	Interne Verrechnung Abschreibungen	20'000.00		47'000		41'095.35	
410.390.02	Interne Verrechnung zusätzliche Abschreibungen					534'999.00	
410.390.03	Interne Verrechnung Schuldzinsen	7'221.15		16'000		7'613.45	
44	Ambulante Krankenpflege	259'079.55		266'100		244'837.15	
	Netto Aufwand		259'079.55		266'100		244'837.15
440	Ambulante Krankenpflege	259'079.55		266'100		244'837.15	
	Netto Aufwand		259'079.55		266'100		244'837.15
440.352.01	Bezirkskommission Hilfe und Pflege zu Hause	413.20		410			
440.365.01	Spitex Sense	175'696.35		177'690		157'232.15	
440.366.01	Pauschalentschädigung Hilfe und Pflege zu Hause	82'970.00		88'000		87'605.00	
45	Krankheitsbekämpfung					2'160.00	
	Netto Aufwand						2'160.00
450	Krankheitsbekämpfungen					2'160.00	
	Netto Aufwand						2'160.00
450.351.01	Impfungen und andere Krankheitsbekämpfungen					2'160.00	
46	Schulgesundheitsdienst	5'593.80	2'055.30	10'800	7'000	5'061.50	2'225.65
	Netto Aufwand		3'538.50		3'800		2'835.85
460	Schulgesundheitsdienst	5'593.80	2'055.30	10'800	7'000	5'061.50	2'225.65
	Netto Aufwand		3'538.50		3'800		2'835.85
460.351.01	Schulzahnpflege	2'983.80		9'000		5'061.50	
460.365.01	Impfungen und andere Krankheitsbekämpfungen	2'610.00		1'800			
460.436.01	Elternbeitrag für Schulzahnpflege		2'055.30		7'000		2'225.65
5	SOZIALE WOHLFAHRT	875'648.40		862'510		814'119.67	
	Netto Aufwand		875'648.40		862'510		814'119.67
50	Sozialversicherungen	13'850.60		14'200		13'196.70	
	Netto Aufwand		13'850.60		14'200		13'196.70
500	Sozialversicherungen	13'850.60		14'200		13'196.70	
	Netto Aufwand		13'850.60		14'200		13'196.70
500.351.04	Anteil Familienzulagen für nichterwerbstätige Personen	13'850.60		14'200		13'196.70	
54	Betreuungseinrichtung für Kinder im Vorschulalter	13'071.65		31'300		13'516.50	
	Netto Aufwand		13'071.65		31'300		13'516.50



Konto	Laufende Rechnung Funktionale Gliederung LR	Rechnung 2019		Budget 2019		Rechnung 2018	
		Aufwand	Ertrag	Aufwand	Ertrag	Aufwand	Ertrag
540	Betreuungseinrichtung für Kinder im Vorschulalter	13'071.65		31'300		13'516.50	
	Netto Aufwand		13'071.65		31'300		13'516.50
540.316.01	Raummiete Spielgruppe	7'800.00		7'800		7'800.00	
540.365.01	Betreuung von Kindern im Vorschulalter	5'271.65		23'500		5'716.50	
55	Invalidität	535'304.75		512'240		516'707.45	
	Netto Aufwand		535'304.75		512'240		516'707.45
550	Invalidität	535'304.75		512'240		516'707.45	
	Netto Aufwand		535'304.75		512'240		516'707.45
550.351.01	Anteil Hilfe an Sonderheimen für Behinderte oder Schwererziehbare	535'304.75		512'240		516'707.45	
56	Sozialer Wohnungsbau			2'500			
	Netto Aufwand				2'500		
560	Wohnungsbau			2'500			
	Netto Aufwand				2'500		
560.351.01	Anteil am sozialen Wohnungsbau			2'500			
58	Fürsorge	313'421.40		302'270		270'699.02	
	Netto Aufwand		313'421.40		302'270		270'699.02
580	Fürsorge	313'421.40		302'270		270'699.02	
	Netto Aufwand		313'421.40		302'270		270'699.02
580.319.01	Geburtstage	59.00		500		109.00	
580.351.02	Anteil an nicht rückerstatteten Vorschüssen (Unterhaltsbeiträge)	10'422.95		11'660		9'644.40	
580.351.03	Anteil Hilfe durch Dritte an Opfer von Straftaten	3'342.40		3'810		3'700.95	
580.351.04	Anteil am kantonalen Beschäftigungsfonds	35'292.00		35'200		34'663.00	
580.352.01	Anteil Sozialdienst Sensemittelland	66'069.60		66'100		60'487.40	
580.365.02	Beiträge an Sozialinstitutionen	3'316.35		1'000		3'351.90	
580.366.01	Beiträge an Fürsorgekosten	194'919.10		184'000		158'742.37	
6	VERKEHR	1'218'908.22	73'772.00	788'350	78'000	954'654.95	89'530.00
	Netto Aufwand		1'145'136.22		710'350		865'124.95
62	Gemeindestrassen	1'056'550.62	12'040.00	622'240	3'000	782'114.95	20'450.00
	Netto Aufwand		1'044'510.62		619'240		761'664.95
620	Gemeindestrassen, Trottoirs, Plätze	1'056'550.62	12'040.00	622'240	3'000	782'114.95	20'450.00
	Netto Aufwand		1'044'510.62		619'240		761'664.95
620.300.01	Sitzungsgeld und Auslagen Strassenkommission	940.00		1'500		610.00	
620.301.01	Besoldung Werkhofpersonal	84'741.00		83'400		117'809.15	
620.301.02	Sozialzulagen	1'800.00		1'800		1'350.00	
620.303.01	Sozialversicherungsbeiträge	7'838.45		7'660		10'729.55	
620.304.01	Pensionskassenbeiträge	7'998.00		7'840		12'340.70	
620.305.00	Krankentaggeld- und Unfallversicherungsbeiträge	3'792.65		3'590		5'469.25	
620.309.01	Aus- und Weiterbildungskosten, übriger Personalaufwand	892.60		200		2'211.20	
620.311.01	Anschaffung Maschinen und Geräte	3'625.97		25'000		5'055.15	
620.312.01	Strom öffentliche Beleuchtung	8'675.10		8'410		7'761.75	
620.312.02	Treib- und Brennstoff	8'123.80		8'000		8'269.20	
620.313.01	Verbrauchsmaterial	601.95		1'000		2'740.10	
620.314.01	Unterhalt Gemeindestrasse und öffentliche Beleuchtung	140'130.95		140'000		143'494.10	
620.314.02	Winterdienst	82'741.35		75'000		42'806.15	
620.314.03	Signalisation und Farbmaterial	2'285.40		4'000			
620.314.04	Kauf und Transport von Kies	7'445.50		8'000		7'170.70	



Konto	Laufende Rechnung Funktionale Gliederung LR	Rechnung 2019		Budget 2019		Rechnung 2018	
		Aufwand	Ertrag	Aufwand	Ertrag	Aufwand	Ertrag
620.314.05	Unterhalt Dorfplatz	2'143.30		2'300		2'368.40	
620.315.01	Unterhalt Fahrzeuge und Maschinen	33'933.35		13'000		11'044.60	
620.316.02	Miete Velounterstände	49.80		100		49.80	
620.317.02	Spesenentschädigungen	600.00		600		300.00	
620.318.01	Versicherungsprämien, Motorfahrzeugsteuern	9'834.15		9'700		8'889.65	
620.318.02	Strassenvermarchung			1'000			
620.318.03	Kommunikation					90.75	
620.319.01	Übriger Aufwand	150.75		1'000		184.75	
620.390.01	Interne Verrechnung Schuldzinsen	8'703.90		12'640		11'717.50	
620.390.02	Interne Verrechnung Abschreibungen	132'902.65		154'000		127'547.50	
620.390.03	Interne Verrechnung zusätzliche Abschreibungen	469'000.00				217'000.00	
620.390.04	Interne Verrechnung Gehälter	30'100.00		45'000		27'605.00	
620.390.05	Interne Verrechnung Miete Werkhof	7'500.00		7'500		7'500.00	
620.427.01	Standortentschädigung		3'000.00		3'000		6'000.00
620.490.04	Sendeanlage Chutz Interne Verrechnung Gehälter		9'040.00				14'450.00
65	Regionalverkehr Netto Aufwand	162'357.60	61'732.00 100'625.60	166'110	75'000 91'110	172'540.00	69'080.00 103'460.00
650	Öffentlicher Verkehr Netto Aufwand	162'357.60	61'732.00 100'625.60	166'110	75'000 91'110	172'540.00	69'080.00 103'460.00
650.318.01	Generalabonnemente	74'661.60		75'000		84'000.00	
650.351.01	Anteil Betriebsabgeltung für den Regionalverkehr	69'123.00		72'290		70'584.00	
650.351.02	Anteil Bahninfrastrukturfonds des Bundes	13'573.00		13'820		12'956.00	
650.390.01	Interne Verrechnung Verwaltung	5'000.00		5'000		5'000.00	
650.434.01	Einnahmen Generalabonnemente		61'732.00		75'000		69'080.00
7	UMWELT UND RAUMPLANUNG Netto Aufwand	871'903.65	845'778.80 26'124.85	914'720	777'800 136'920	926'081.38	841'052.43 85'028.95
70	Wasserversorgung Netto Ertrag	332'739.95 60'271.80	393'011.75	292'800 26'000	318'800	317'563.50 35'959.90	353'523.40
700	Wasserversorgung Netto Ertrag	329'479.90 969.20	330'449.10	290'800	290'800	315'563.50	315'563.50
700.300.01	Sitzungsgeld und Auslagen Wasserkommission			1'250		470.00	
700.301.01	Besoldung Wasserwart	89'782.95		90'420		89'289.15	
700.301.03	Dienstaltersgeschenk					6'710.00	
700.303.01	Sozialversicherungsbeiträge	8'348.25		8'300		8'849.30	
700.304.01	Pensionskassenbeiträge	11'644.20		11'680		11'381.40	
700.305.00	Krankentaggeld- und Unfallversicherungsbeiträge	4'039.20		3'890		4'508.80	
700.309.01	Aus- und Weiterbildungskosten, übriger Personalaufwand	1'408.95		800		1'125.50	
700.311.01	Anschaffung Wasserzähler	7'309.30		5'000		77'669.55	
700.311.02	Anschaffung Maschinen und Geräte	541.45		6'000		9'944.95	
700.312.01	Strom	20'879.35		22'000		18'967.65	
700.312.02	Wasserbezug Sodbachquelle					2'317.20	
700.314.01	Unterhalt Liegenschaften	5'698.20		5'000		3'001.50	
700.314.02	Unterhalt Leitungen und Hydranten	46'074.45		18'000		2'387.00	
700.315.01	Unterhalt Anlagen und Wasserzähler	6'936.50		13'000		12'950.55	
700.317.02	Spesenentschädigungen	600.00		600		600.00	
700.318.01	Versicherungsprämien	768.00		590		775.45	
700.318.02	Nachführung Wasserpläne GEP			7'000		5'616.55	
700.318.03	Konzession Wasserentnahme	2'800.00		2'800		2'800.00	



Konto	Laufende Rechnung Funktionale Gliederung LR	Rechnung 2019		Budget 2019		Rechnung 2018	
		Aufwand	Ertrag	Aufwand	Ertrag	Aufwand	Ertrag
700.318.04	Kommunikation	662.20		150		286.85	
700.318.05	Nachführung Wasserpläne PTWI	5'721.55		8'000			
700.319.02	Übriger Aufwand	13'026.55		15'000		149.50	
700.319.05	Vorsteuerkürzung Wasser					-61.75	
700.381.01	Einlage in Fonds	10'820.80		2'290		16'520.20	
700.390.01	Wasserversorgung Interne Verrechnung	2'980.95		2'030		2'382.40	
700.390.02	Schuldzinsen Interne Verrechnung	28'287.05		61'000		27'881.75	
700.390.04	Abschreibungen Interne Verrechnung Verwaltung	6'000.00		6'000		6'000.00	
700.390.05	Interne Verrechnung zusätzliche Abschreibungen	55'000.00					
700.390.06	Interne Verrechnung Gehälter	150.00				3'040.00	
700.434.01	Vermietung Zähler		16'697.15		17'000		16'645.50
700.434.02	Grundgebühr Wasserversorgung		87'285.95		85'000		86'652.55
700.435.01	Wasserverkäufe		177'029.95		165'000		196'559.90
700.436.02	Rückerstattung Gehälter und Material		7'836.05				3'355.55
700.490.03	Interne Verrechnung Wasserwart WVD AG		800.00		800		800.00
700.490.04	Interne Verrechnung Gehälter		40'800.00		23'000		11'550.00
701	Wasserversorgung Düdingen AG	3'260.05	62'562.65	2'000	28'000	2'000.00	37'959.90
	Netto Ertrag	59'302.60		26'000		35'959.90	
701.312.01	Strom	2'460.05		1'200		1'200.00	
701.390.03	Interne Verrechnung Wasserwart	800.00		800		800.00	
701.435.01	Wasserverkauf an WV Düdingen AG		62'562.65		28'000		37'959.90
71	Abwasserbeseitigung	246'899.35	246'899.35	241'000	241'000	258'502.60	258'502.60
710	Abwasserbeseitigung	246'899.35	246'899.35	241'000	241'000	258'502.60	258'502.60
710.300.01	Sitzungsgeld und Auslagen Umwelt- und Entsorgungskommission (25%)			500		322.50	
710.311.01	Anschaffung Maschinen und Geräte			3'000			
710.312.01	Strom und Wasser	3'130.40		5'300		4'965.85	
710.314.01	Unterhalt ARA-Pumpwerke	3'483.35		15'000		5'002.00	
710.314.02	Unterhalt ARA-Kanäle	696.20		40'000		31'872.25	
710.314.03	Kostenbeteiligungen			2'000			
710.318.01	Kommunikation	293.45		150		192.75	
710.318.02	Nachführung Abwasserpläne GEP	475.60		7'000		3'345.20	
710.318.04	Versicherungsprämien	86.70		70		84.10	
710.319.02	Übrige Ausgaben	100.00		1'000			
710.351.01	Anteil Ölwehrstützpunkt	1'385.50		1'100		1'324.55	
710.352.01	Anteil ARA Taverna	16'471.10		71'890		52'430.80	
710.352.02	Anteil ARA Sensetal	16'085.25		17'520		17'612.50	
710.381.01	Einlage in Fonds	182'687.00		29'840		65'567.05	
710.390.01	Abwasserbeseitigung Interne Verrechnung	1'179.65		1'630		1'439.35	
710.390.02	Schuldzinsen Interne Verrechnung	8'875.15		33'000		33'519.70	
710.390.03	Abschreibungen Interne Verrechnung Gehälter	5'950.00		6'000		7'825.00	
710.390.04	Interne Verrechnung Verwaltung	6'000.00		6'000		6'000.00	
710.390.05	Interne Verrechnung zusätzliche Abschreibungen					26'999.00	
710.434.01	Einnahmen Betriebsgebühren		126'663.15		120'000		138'518.45
710.434.02	Grundgebühr Abwasser		120'236.20		121'000		119'984.15
72	Abfallbeseitigung	147'361.10	147'361.10	161'500	161'500	167'748.48	167'748.48
720	Abfallbeseitigung	147'361.10	147'361.10	161'500	161'500	167'748.48	167'748.48
720.300.01	Sitzungsgeld und Auslagen Umwelt- und Entsorgungskommission (75%)	120.00		1'500		967.50	



Konto	Laufende Rechnung Funktionale Gliederung LR	Rechnung 2019		Budget 2019		Rechnung 2018	
		Aufwand	Ertrag	Aufwand	Ertrag	Aufwand	Ertrag
720.301.01	Besoldung Kehrriechwart	5'149.50		7'000		7'140.00	
720.305.00	Krankentaggeld- und Unfallversicherungsbeiträge	69.25		70		114.80	
720.309.01	Übriger Personalaufwand	435.10				389.50	
720.310.01	Druck Gebührenmarken	3'936.00		2'000		1'313.60	
720.314.01	Unterhalt Kehrriechsammelplatz	397.60		1'500		560.20	
720.316.01	Miete Grüngut-Sammelstelle	1'000.00		1'080		1'000.00	
720.318.01	Kosten Kehrriechbeseitigung	74'130.70		82'000		78'611.20	
720.318.02	Altglasbeseitigung	3'648.60		4'000		3'659.85	
720.318.03	Papiersammlung	970.00		2'000		1'455.00	
720.318.04	Weissblech- und Altmetallsammlung	3'037.00		2'500		2'710.00	
720.318.05	Kartonsammlung	6'058.65		5'000		5'595.10	
720.318.06	Häckseldienst / Kompostierung	316.80		300		187.65	
720.318.07	Altölbeseitigung	774.60		700		707.80	
720.318.08	Grüngutabfuhr	41'840.45		44'000		41'598.30	
720.318.11	Sammeltag					1'728.90	
720.318.12	Versicherungsprämien	105.65		80		98.60	
720.319.01	Übrige Ausgaben	81.20		100		148.40	
720.381.01	Einlage in Fonds			2'670		12'337.08	
720.390.01	Abfallbeseitigung						
720.390.02	Interne Verrechnung Verwaltung	4'000.00		4'000		4'000.00	
	Interne Verrechnung Entschädigung Altpapiersammlung					2'000.00	
720.390.04	Interne Verrechnung Gehälter	1'290.00		1'000		1'425.00	
720.434.01	Einnahmen Sackgebühren		69'170.60		80'000		87'257.10
720.434.02	Einnahmen Grundgebühr		54'510.20		56'000		54'604.80
720.434.03	Einnahmen Grünabfuhr		18'621.90		19'000		19'043.70
720.434.04	Einnahmen Sammeltag						352.00
720.436.01	Entschädigung Vetroswiss für Altglas		3'829.32		4'000		3'069.43
720.436.02	Entschädigung für Altpapier		602.55		2'000		1'750.40
720.436.04	Entschädigung für Alteisen		595.00		500		1'671.05
720.481.01	Entnahme aus Fonds Abfallbeseitigung		31.53				
74	Friedhof und Bestattung	27'010.25	4'800.00	30'180	7'000	22'247.65	2'800.00
	Netto Aufwand		22'210.25		23'180		19'447.65
740	Friedhof und Bestattung	27'010.25	4'800.00	30'180	7'000	22'247.65	2'800.00
	Netto Aufwand		22'210.25		23'180		19'447.65
740.301.01	Besoldung Friedhofpfleger	11'050.00		11'050		10'920.00	
740.303.01	Sozialversicherungsbeiträge	1'023.85		1'020		1'001.70	
740.305.00	Krankentaggeld- und Unfallversicherungsbeiträge	284.20		260		264.75	
740.309.01	Aus- und Weiterbildungskosten, übriger Personalaufwand	45.00				172.50	
740.312.01	Strom und Wasser	1'934.35		1'670		2'047.40	
740.314.01	Unterhalt Friedhof	6'194.60		5'000		3'225.35	
740.314.02	Unterhalt Totenkapelle	1'335.00		6'000		723.90	
740.318.01	Versicherungsprämien	243.25		180		227.05	
740.390.03	Interne Verrechnung Gehälter	4'900.00		5'000		3'665.00	
740.434.01	Bestattungsgebühren		1'300.00		4'000		800.00
740.434.03	Urnengrabmäler		3'500.00		3'000		2'000.00
75	Gewässerverbauungen	11'230.10		36'000		28'773.65	
	Netto Aufwand		11'230.10		36'000		28'773.65
750	Gewässer	11'230.10		36'000		28'773.65	
	Netto Aufwand		11'230.10		36'000		28'773.65
750.314.01	Unterhalt	6'919.35		20'000		17'640.90	
750.314.03	Gewässerverbauungen			8'000		3'513.15	
750.314.04	Unterhalt obere Taverna	4'310.75		8'000		7'619.60	
78	Übriger Umweltschutz	9'965.25	9'910.00	9'500	8'500	12'206.90	8'461.30



Konto	Laufende Rechnung Funktionale Gliederung LR	Rechnung 2019		Budget 2019		Rechnung 2018	
		Aufwand	Ertrag	Aufwand	Ertrag	Aufwand	Ertrag
	Netto Aufwand		55.25		1'000		3'745.60
780	Übriger Umweltschutz	9'965.25	9'910.00	9'500	8'500	12'206.90	8'461.30
	Netto Aufwand		55.25		1'000		3'745.60
780.318.01	Robidogs	2'296.75		2'000		4'631.65	
780.318.04	Umweltschutzaktionen	4'218.50		4'500		6'350.25	
780.390.03	Interne Verrechnung Gehälter	3'450.00		3'000		1'225.00	
780.439.01	Rückerstattung Aufwand Vernetzungsprojekt		9'910.00		8'500		8'461.30
79	Raumplanung	96'697.65	43'796.60	143'740	41'000	119'038.60	50'016.65
	Netto Aufwand		52'901.05		102'740		69'021.95
790	Raumordnung	96'697.65	43'796.60	143'740	41'000	119'038.60	50'016.65
	Netto Aufwand		52'901.05		102'740		69'021.95
790.300.01	Sitzungsgeld und Auslagen Ortsplanungskommission	70.00		1'250		470.00	
790.301.01	Besoldung Baukontrolleur	53'654.00		54'070		53'364.15	
790.301.03	Dienstaltersgeschenk					4'010.00	
790.303.01	Sozialversicherungsbeiträge	4'972.10		4'970		5'279.90	
790.304.01	Pensionskassenbeiträge	6'681.60		6'990		6'742.20	
790.305.00	Krankentaggeld- und Unfallversicherungsbeiträge	2'406.00		2'330		2'690.50	
790.309.01	Aus- und Weiterbildungskosten, übriger Personalaufwand	271.95				180.00	
790.311.02	Anbindung GIS	-8'723.70		10'000		8'723.70	
790.311.03	Strassenschilder und Hausnummern	476.55		1'000		552.95	
790.311.04	Einführung FRIAC			5'000			
790.317.02	Spesenentschädigungen	360.00		360		360.00	
790.318.01	Honorare Planungsfachleute	8'655.00		25'000		14'654.55	
790.318.02	Plannachführungen			5'000			
790.318.03	Gebühren Baubewilligungen	3'350.00		2'000		3'584.55	
790.318.04	Kommunikation	101.80		150		263.65	
790.352.01	Beitrag an Region Sense	19'484.00		20'680		15'436.65	
790.352.03	Spezielle Projekte der Region Sense (Schwarzsee)	4'938.35		4'940		2'725.80	
790.436.01	Gebühren Baubewilligungen		34'496.60		30'000		40'866.65
790.490.04	Interne Verrechnung Gehälter		9'300.00		11'000		9'150.00
8	VOLKSWIRTSCHAFT			500		5'160.70	
	Netto Aufwand				500		5'160.70
81	Forstwirtschaft			500		5'160.70	
	Netto Aufwand				500		5'160.70
810	Forstwirtschaft			500		5'160.70	
	Netto Aufwand				500		5'160.70
810.314.01	Unterhalt Gemeindewald			500		5'160.70	
9	FINANZEN UND STEUERN	1'649'425.66	8'849'906.50	797'770	6'873'920	1'961'509.71	8'776'511.21
	Netto Ertrag	7'200'480.84		6'076'150		6'815'001.50	
90	Steuern	20'234.30	6'686'795.30	53'000	5'668'300	38'942.54	6'725'633.45
	Netto Ertrag	6'666'561.00		5'615'300		6'686'690.91	
900	Steuern	20'234.30	6'686'795.30	53'000	5'668'300	38'942.54	6'725'633.45
	Netto Ertrag	6'666'561.00		5'615'300		6'686'690.91	
900.318.01	Mahnungs- und Betreibungskosten	3'028.15		5'000		3'197.75	
900.318.10	Kosten für die Erhebung der Gemeindesteuer	13'726.70		5'000		7'831.70	
900.319.00	Rückerstattung von Steuern	108.45				122.90	
900.319.01	Nicht einbringbare Steuern	-76.75		40'000		22'509.74	
900.321.01	Vergütungszins	885.30		1'000		2'632.05	



Konto	Laufende Rechnung Funktionale Gliederung LR	Rechnung 2019		Budget 2019		Rechnung 2018	
		Aufwand	Ertrag	Aufwand	Ertrag	Aufwand	Ertrag
900.329.01	Gewährte Skonti auf Steueranzahlungen	2'562.45		2'000		2'648.40	
900.400.01	Einkommen von natürlichen Personen		4'140'000.00		3'960'000		4'100'000.00
900.400.02	Einkommen natürliche Personen Vorjahre		364'830.20				579'227.55
900.400.03	Quellensteuern		45'615.30		51'000		62'356.30
900.400.04	Steuern auf Kapitalabfindungen		195'844.40		128'000		250'579.80
900.400.05	Vermögen natürliche Personen		500'000.00		470'000		490'000.00
900.400.06	Vermögen natürliche Personen Vorjahre		43'554.95				49'333.15
900.401.01	Gewinn juristische Personen		170'000.00		182'000		178'000.00
900.401.02	Gewinn juristische Personen Vorjahre		27'680.60				79'765.45
900.401.03	Kapital juristische Personen		40'000.00		45'000		40'000.00
900.401.04	Kapital juristische Personen Vorjahre		3'700.15				9'810.50
900.402.01	Liegenschaftssteuer		490'000.00		470'000		470'000.00
900.402.02	Liegenschaften, Vorjahre		18'954.90				-10'717.30
900.403.01	Steuer auf Gewinn und Mehrwert beim Grundstückverkehr		253'585.00		92'000		96'025.70
900.404.01	Handänderungsgebühren		182'394.30		109'000		122'189.45
900.405.01	Erbschafts- und Schenkungssteuern		4'836.15				700.35
900.406.03	Hundesteuer		4'770.00		4'300		4'740.00
900.421.01	Ausgleichszinsen		14'256.05		5'000		11'288.05
900.436.01	Rückerstattung		16'893.20		5'000		17'007.75
900.441.01	Betriebungskosten, Verzugszinsen						
900.441.01	Anteil am Erlös der kantonalen Motorfahrzeugsteuer		163'880.10		147'000		156'326.70
900.480.01	Entnahme Reserve Steuerverluste		6'000.00				19'000.00
93	Einnahmenanteile		456'591.00		456'590		463'442.00
	Netto Ertrag	456'591.00		456'590		463'442.00	
931	Anteile an kantonalen Steuern und Abgaben		456'591.00		456'590		463'442.00
	Netto Ertrag	456'591.00		456'590		463'442.00	
931.462.00	Ressourcenausgleich		406'774.00		406'770		409'938.00
931.462.01	Bedarfsausgleich		49'817.00		49'820		53'504.00
94	Vermögens- und Schuldenverwaltung	1'629'191.36	1'650'520.20	744'770	749'030	1'603'567.17	1'587'435.76
	Netto Aufwand						16'131.41
	Netto Ertrag	21'328.84		4'260			
940	Kapitalien und Darlehen	1'403'390.36	1'514'094.60	589'000	614'000	1'428'393.17	1'451'555.76
	Netto Ertrag	110'704.24		25'000		23'162.59	
940.318.01	Bankspesen und Inkassogebühren	4'343.46		4'000		5'680.52	
940.321.01	Zinsen kurzfristige Schulden und Kontokorrente			1'000		121.70	
940.322.01	Zinsen anderer Schulden	33'062.55		51'000		40'805.40	
940.330.01	Ordentliche Abschreibungen	426'986.35		533'000		452'788.55	
940.332.01	Zusätzliche Abschreibungen	938'998.00				928'997.00	
940.420.01	Zinsen auf Kapitalien und Beteiligungen		66'047.62		5'000		3'399.05
940.422.01	Anteil am Gewinn der Clientis Sparkasse Sense		48'000.00		24'000		24'000.00
940.422.03	Zinsen auf Darlehen		1'000.08		1'000		1'565.96
940.490.01	Interne Verrechnung Schuldzinsen		33'062.55		51'000		40'805.20
940.490.02	Interne Verrechnung Abschreibungen		426'986.35		533'000		452'788.55
940.490.03	Interne Verrechnung zusätzliche Abschreibungen		938'998.00				928'997.00
942	Liegenschaften des Finanzvermögens	225'801.00	136'425.60	155'770	135'030	175'174.00	135'880.00



Konto	Laufende Rechnung Funktionale Gliederung LR	Rechnung 2019		Budget 2019		Rechnung 2018	
		Aufwand	Ertrag	Aufwand	Ertrag	Aufwand	Ertrag
	Netto Aufwand		89'375.40		20'740		39'294.00
942.301.01	Besoldung Reinigungspersonal	7'351.50		7'500		6'885.75	
942.303.01	Sozialversicherungsbeiträge	1'119.75		700		774.65	
942.305.00	Krankentaggeld- und Unfallversicherungsbeiträge	319.40		130		193.40	
942.309.01	Übriger Personalaufwand	340.25				303.50	
942.311.01	Anschaffung Mobiliar und Geräte Senslerhof	7'179.95					
942.312.01	Strom, Wasser und Heizmaterial Gemeindehaus	9'711.35		9'690		8'528.65	
942.312.02	Strom, Wasser und Heizmaterial Senslerhof	87.90		80		73.95	
942.313.01	Reinigungsmaterial	85.20		500		264.65	
942.314.01	Unterhalt Gemeindehaus	11'902.40		15'000		25'366.65	
942.314.03	Unterhalt Senslerhof	16'462.55		25'000		20'780.65	
942.318.01	Gebäude- und Sachversicherungen	8'089.85		6'270		7'471.00	
942.390.01	Interne Verrechnung Schuldzinsen	6'026.90		8'900		7'706.15	
942.390.02	Interne Verrechnung Abschreibungen	104'000.00		82'000		96'000.00	
942.390.03	Interne Verrechnung zusätzliche Abschreibungen	52'999.00					
942.390.05	Interne Verrechnung Gehälter	125.00				825.00	
942.423.01	Mieterträge Gemeindehaus		30'480.00		30'480		30'480.00
942.423.02	Pachterträge aus Landbesitz		3'945.60		2'550		3'400.00
942.423.03	Pachterträge Senslerhof		60'000.00		60'000		60'000.00
942.490.01	Interne Verrechnung Miete Gemeindebüro		36'000.00		36'000		36'000.00
942.490.02	Interne Verrechnung Saalbenützung Senslerhof		6'000.00		6'000		6'000.00
99	Nicht aufgeteilte Posten		56'000.00			319'000.00	
	Netto Aufwand						319'000.00
	Netto Ertrag	56'000.00					
990	Nicht aufgeteilte Posten		56'000.00			319'000.00	
	Netto Aufwand						319'000.00
	Netto Ertrag	56'000.00					
990.351.02	Bildung von Rückstellungen der finanziellen Auswirkungen zur Reform der PK des Staatspersonals					319'000.00	
990.451.03	Auflösung von Rückstellungen der finanziellen Auswirkungen zur Reform der PK des Staatspersonals		56'000.00				



KontoNr	Bez	Begründungen	Budget +/-
0	ALLGEMEINE VERWALTUNG		
01	Gemeindevers., Gemeinderat u. perm. Kommissionen		
012	Gemeinderat		
012.300.03	Sitzungsgeld Gemeinderat	Demission eines Gemeinderatsmitglieds ohne Ersatz.	-3'660.00 -
02	Allgemeine Verwaltung		
021	Gemeindeverwaltung		
021.300.02	Sitzungsgeld und Auslagen	Nach der Annahme der Abstimmung zur Gemeindefusion haben die Vorarbeiten zur Umsetzung der Fusion begonnen.	3'632.50 +
021.304.01	Arbeitsgruppen Gemeindefusion		
021.304.01	Pensionskassenbeiträge	Aufgrund der Altersstruktur haben wir vom Sicherheitsfonds BVG eine Gutschrift über CHF 4'600 erhalten.	-5'339.80 -
021.309.01	Aus- und Weiterbildungskosten		-4'428.45 -
021.310.02	Veröffentlichungen, Anzeigen		-6'177.40 -
021.315.01	Unterhalt Maschinen und Mobilien	Es waren nur geringfügige Unterhaltsarbeiten notwendig.	-10'603.00 -
021.315.02	Unterhalt Informatik	Die Anschaffungskosten für neue Software über CHF 11'000 wurden irrtümlich doppelt budgetiert (siehe Konto 021.311.02 "Anschaffung Software"	-10'588.75 -
021.318.01	Versicherungsprämien		-3'175.35 -
021.318.05	Vorarbeiten Gemeindefusion	Siehe Begründung 021.304.01 "Sitzungsgeld und Auslagen Arbeitsgruppen Gemeindefusion".	10'760.05 +
1	ÖFFENTLICHE SICHERHEIT		
14	Feuerwehr		
140	Feuerwehr		
140.301.01	Besoldung Feuerwehrkorps	Der Mehraufwand ist auf den Brandfall Gäu im Mai zurückzuführen.	14'293.45 +
140.309.01	Aus- und Weiterbildungskosten		-6'144.75 -
140.318.04	Einsatzkosten	siehe Begründung 140.301.01 "Besoldung Feuerwehrkorps".	3'055.10 +
16	Zivilschutz		
160	Zivilschutz		
160.314.01	Unterhalt Liegenschaften und Anlagen	Die für 2019 vorgesehenen Unterhaltsarbeiten waren bedeutend günstiger als angenommen. Diese Arbeiten wurden über den Zivilschutzfonds finanziert.	-44'081.45 -
160.482.01	Auflösung Zivilschutzfonds	Siehe vorangehende Begründung.	-48'244.90 -
2	BILDUNG		
21	Obligatorischer Schulzyklus		
210	Primarschule		
210.301.01	Besoldung Primarschule	Mitarbeitergelder über CHF 1'350 wurden irrtümlich transitorisch ins 2019 gebucht, obwohl die Entschädigung das Schuljahr 2017/2018 betreffen.	3'030.00 +
210.310.01	Schulmaterial und Lehrmittel		-5'164.65 -
210.310.02	Verbrauchs- und Büromaterial	Rund CHF 6'300 entfallen auf Entschädigungen für getätigte Kopien.	6'024.65 +
210.352.01	Schulgeld an andere Gemeinden	Mit den Nachbargemeinden wurde eine neue Vereinbarung unterzeichnet, welche nachträglich ab dem Schuljahr 2016/2017 eine Entschädigung von CHF 2'300 statt CHF 1'000 pro Schüler vorsieht.	14'300.00 +
210.366.01	Schulwegentschädigungen		-5'438.60 -
210.436.02	Beiträge Dritter		-4'804.55 -
210.451.01	Kostenbeteiligung Schulmaterial und Schulischen Aktivitäten	Als Massnahme zum Bundesgerichtsurteil vom Dezember 2018 beteiligt sich der Kanton neu am Schulmaterial und an schulischen Aktivitäten.	10'425.00 +
210.452.01	Schulgeld von anderen Gemeinden	Siehe Begründung 210.352.01 "Schulgeld an andere Gemeinden".	18'200.00 +
212	Orientierungsschule		
212.390.01	Interne Verrechnung Abschreibungen	Abschreibung aufgrund der diesjährigen Schuldübernahme OS Sense.	8'083.85 +
212.390.03	Interne Verrechnung zusätzliche Abschreibungen	Siehe Begründung 940.332.01 "Zusätzliche Abschreibungen".	109'999.00 +
219	Ausserschulische Kinderbetreuung		
219.313.02	Tageselternverein Sense	Siehe Begründung 540.365.01 "Betreuung von Kindern im Vorschulalter".	-4'084.80 -



KontoNr	Bez	Begründungen	Budget +/-
22	Sonderschulen		
220	Sonderschulen		
220.351.01	Anteil Hilfe an Sonderheime für Behinderte oder Schwererziehbare - Sonderpädagogik	Die Budgetvorgabe des Kantons war zu hoch.	-16'175.05 -
220.351.03	Logopädischer und schulpyschologischer Dienst	Die Budgetvorgabe des Regionalen Schuldienstes war zu tief.	10'734.80 +
23	Berufsbildung		
230	Berufsbildung		
230.351.01	Beitrag an Berufsschulen (Wohn- und Lehrgemeinde)		-5'715.35 -
29	Übriges Bildungswesen		
290	Schulverwaltung		
290.300.02	Sitzungsgeld und Auslagen Elternrat	Der Elternrat wird mit einem Abendessen entschädigt, welches ins Jahr 2020 verschoben wurde.	-3'000.00 -
294	Schulhaus und Turnhalle		
294.301.01	Besoldung Abwartsdienst	Der Schulhausabwart und Leiter des Werkhofs erledigt vermehrt Arbeiten für Projekte und die Koordination der Werkhofdienste und wird deshalb entlastet. Dies führt zu höheren Entschädigungen für Personen, welche im Stundenlohn angestellt sind.	7'872.75 +
294.303.01	Sozialversicherungsbeiträge	Ein Hilfsabwart war über ein soziales Projekt angestellt, kann aber aus gesundheitlichen Gründen seiner Tätigkeit nicht mehr nachgehen. Die Sozialleistungen wurden vom sozialen Projekt abgerechnet.	5'802.05 +
294.312.01	Strom, Wasser und Heizmaterial	Durch die neue Photovoltaikanlage ist der Stromverbrauch stark gesunken.	-14'065.35 -
294.313.01	Reinigungs- und Verbrauchsmaterial		4'432.95 +
294.314.01	Unterhalt Schulhaus	Die Versicherungsleistungen aufgrund des Einbruchs beim Schulhaus 2017 waren um rund CHF 10'900 höher aus vermutet.	-12'854.90 -
294.315.01	Unterhalt Mobiliar und Geräte Schulhaus		-6'469.30 -
294.315.03	Unterhalt Spielplatz und Umgebung		-3'444.45 -
294.390.02	Interne Verrechnung Abschreibungen	Siehe Begründung 940.330.01 "Ordentliche Abschreibungen".	-31'162.35 -
294.390.03	Interne Verrechnung zusätzliche Abschreibungen	Siehe Begründung 940.332.01 "Zusätzliche Abschreibungen".	252'000.00 +
294.390.04	Interne Verrechnung Gehälter	Die interne Verrechnung der Gehälter erfolgt nach den tatsächlich aufgewendeten Stunden.	4'300.00 +
294.490.01	Interne Verrechnung Werkhof	Dieses Konto wird nicht mehr geführt. Die internen Verrechnungen für die Miete und die Gehälter werden neu separat erfasst.	-35'500.00 -
294.490.02	Interne Verrechnung Miete Werkhof	Siehe vorangehende Begründung.	7'500.00 +
3	KULTUR UND FREIZEIT		
30	Kultur		
300	Kulturförderung, Veranstaltungen		
300.318.01	Konzerte / Kulturveranstaltungen		-4'468.80 -
300.351.01	Anteil Nettokosten des Konservatoriums	Die Budgetvorgabe des Kantons war zu hoch. Zudem findet kein Flötenunterricht mehr statt.	-7'077.45 -
34	Sport		
340	Sportanlagen		
340.314.01	Unterhalt Sportanlage Dorf		-6'513.35 -
340.390.04	Interne Verrechnung Gehälter	Die interne Verrechnung der Gehälter erfolgt nach den tatsächlich aufgewendeten Stunden.	5'400.00 +
4	GESUNDHEIT		
41	Pflegeheime		
410	Pflegeheime		
410.352.01	Betriebskosten Pflegeheim Maggenberg	Die erwartete Nachzahlung für 2018 über CHF 20'000 fiel mit rund CHF 7'150 bedeutend tiefer aus.	-12'849.95 -
410.352.04	Betriebskosten Pflegeheim St. Martin	Das Pflegeheim konnte seinen Aufwandüberschuss mit finanziellen Reserven decken.	-34'500.00 -



KontoNr	Bez	Begründungen	Budget +/-
410.352.05	Finanzierungskosten Pflegeheim St. Martin	Die Finanzierungskosten wurden zu tief budgetiert.	5'053.90 +
410.390.01	Interne Verrechnung Abschreibungen	Die bilanzierten Anteile am Pflegeheim Maggenberg werden mit 4% abgeschrieben.	-27'000.00 -
410.390.03	Interne Verrechnung Schuldzinsen	Siehe Begründung 940.322.01 "Zinsen anderer Schulden".	-8'778.85 -
44	Ambulante Krankenpflege		
440	Ambulante Krankenpflege		
440.366.01	Pauschalentschädigung Hilfe und Pflege zu Hause		-5'030.00 -
46	Schulgesundheitsdienst		
460	Schulgesundheitsdienst		
460.351.01	Schulzahnpflege		-6'016.20 -
460.436.01	Elternbeitrag für Schulzahnpflege		-4'944.70 -
5	SOZIALE WOHLFAHRT		
54	Betreuungseinrichtung für Kinder im Vorschulalter		
540	Betreuungseinrichtung für Kinder im Vorschulalter		
540.365.01	Betreuung von Kindern im Vorschulalter	Der Anteil der subventionsberechtigten Kinder bei der KITA Zauberschlossli oder bei Tagesfamilien hat wiederum etwas abgenommen.	-18'228.35 -
58	Fürsorge		
580	Fürsorge		
580.366.01	Beiträge an Fürsorgekosten	Die Fürsorgekosten fallen höher aus als vorgesehen.	10'919.10 +
6	VERKEHR		
62	Gemeindestrassen		
620	Gemeindestrassen, Trottoirs, Plätze		
620.311.01	Anschaffung Maschinen und Geräte	Es wurde auf die Anschaffung eines neuen Mulchgeräts verzichtet. Stattdessen wurde am Traktor Fendt eine Grossrevision durchgeführt (siehe Begründung 620.315.01 "Unterhalt Fahrzeuge und Maschinen").	-21'374.03 -
620.314.02	Winterdienst		7'741.35 +
620.315.01	Unterhalt Fahrzeuge und Maschinen	Rund CHF 23'700 fallen auf eine Grossrevision und die Anschaffung neuer Räder für den Traktor Fendt an.	20'933.35 +
620.390.01	Interne Verrechnung Schuldzinsen	Siehe Begründung 940.322.01 "Zinsen anderer Schulden".	-3'936.10 -
620.390.02	Interne Verrechnung Abschreibungen	Siehe Begründung 940.330.01 "Ordentliche Abschreibungen".	-21'097.35 -
620.390.03	Interne Verrechnung zusätzliche Abschreibungen	Siehe Begründung 940.332.01 "Zusätzliche Abschreibungen".	469'000.00 +
620.390.04	Interne Verrechnung Gehälter	Die interne Verrechnung der Gehälter erfolgt nach den tatsächlich aufgewendeten Stunden.	-14'900.00 -
620.490.04	Interne Verrechnung Gehälter	Die interne Verrechnung der Gehälter erfolgt nach den tatsächlich aufgewendeten Stunden.	9'040.00 +
65	Regionalverkehr		
650	Öffentlicher Verkehr		
650.434.01	Einnahmen Generalabonnemente	Die Anzahl Generalabonnemente wurden im Mai 2019 von 6 auf 5 Stück reduziert. Die Auslastung ist mit 72.1% identisch mit dem Vorjahr. Seit 2020 werden die Tageskarten neu über eine schweizweit bekannte Plattform verkauft.	-13'268.00 -
7	UMWELT UND RAUMPLANUNG		
70	Wasserversorgung		
700	Wasserversorgung		
700.311.02	Anschaffung Maschinen und Geräte		-5'458.55 -



KontoNr	Bez	Begründungen	Budget +/-
700.314.02	Unterhalt Leitungen und Hydranten	2018 wurden für diverse Wasserleitungsbrüche voraussichtliche Versicherungsleistungen über CHF 38'350 transitorisch abgegrenzt. Wasserleitungen zählen allerdings nicht zur versicherten Fahrhabe, somit hat die Versicherung eine Übernahme der Schadenskosten abgelehnt.	28'074.45 +
700.315.01	Unterhalt Anlagen und Wasserzähler		-6'063.50 -
700.318.02	Nachführung Wasserpläne GEP		-7'000.00 -
700.381.01	Einlage in Fonds Wasserversorgung	Ertragsüberschuss aus der Sonderfinanzierung 700 "Wasserversorgung".	8'530.80 +
700.390.02	Interne Verrechnung Abschreibungen	Siehe Begründung 940.330.01 "Ordentliche Abschreibungen".	-32'712.95 -
700.390.05	Interne Verrechnung zusätzliche Abschreibungen	Siehe Begründung 940.332.01 "Zusätzliche Abschreibungen".	55'000.00 +
700.435.01	Wasserverkäufe	Mit den neu installierten Zählern und dem trockenen Sommer stieg der Wasserverbrauch gegenüber 2017 um rund 9.5%.	12'029.95 +
700.436.02	Rückerstattung Gehälter und Material		7'836.05 +
700.490.04	Interne Verrechnung Gehälter	Die interne Verrechnung der Gehälter erfolgt nach den tatsächlich aufgewendeten Stunden.	17'800.00 +
701	Wasserversorgung Düdingen AG		
701.435.01	Wasserverkauf an WV Düdingen AG	Die Wasserversorgung Düdingen AG war vermehrt auf Wasserlieferungen von unserer Seite angewiesen.	34'562.65 +
71	Abwasserbeseitigung		
710	Abwasserbeseitigung		
710.311.01	Anschaffung Maschinen und Geräte		-3'000.00 -
710.314.01	Unterhalt ARA-Pumpwerke	Es waren weniger Unterhaltsarbeiten notwendig als vorgesehen.	-11'516.65 -
710.314.02	Unterhalt ARA-Kanäle	Es waren weniger Unterhaltsarbeiten notwendig als vorgesehen.	-39'303.80 -
710.318.02	Nachführung Abwasserpläne GEP		-6'524.40 -
710.352.01	Anteil ARA Taverna		-55'418.90 -
710.381.01	Einlage in Fonds Abwasserbeseitigung	Ertragsüberschuss aus der Sonderfinanzierung 710 "Abwasserbeseitigung"	152'847.00 +
710.390.02	Interne Verrechnung Abschreibungen	Hohe Einnahmen bei den Anschlussgebühren decken fast vollumfänglich die Ausgaben der Investitionsrechnung. Da die Anlagen im Vorjahr auf CHF 1 abgeschrieben wurden, können keine höheren Abschreibungen getätigt werden.	-24'124.85 -
710.434.01	Einnahmen Betriebsgebühren	Siehe Begründung 700.435.01 "Wasserverkäufe".	6'663.15 +
72	Abfallbeseitigung		
720	Abfallbeseitigung		
720.318.01	Kosten Kehrichtbeseitigung	Gemäss gemeinsamer Abrechnung mit der Gemeinde Heitenried.	-7'869.30 -
720.434.01	Einnahmen Sackgebühren		-10'829.40 -
74	Friedhof und Bestattung		
740	Friedhof und Bestattung		
740.314.02	Unterhalt Totenkapelle		-4'665.00 -
75	Gewässerverbauungen		
750	Gewässer		
750.314.01	Unterhalt Gewässerverbauungen	Es waren geringere Unterhaltsarbeiten notwendig als vorgesehen. Zudem hat uns die Gemeinde Heitenried unseren Anteil am Kantonsbeitrag an der Sanierung des Übergangs des Lettiswilbach wieder zurückerstattet (CHF 3'000, siehe Begründung der Vorjahresrechnung).	-13'080.65 -
750.314.03	Unterhalt Geschiebesammler und Rückhaltebecken	Es waren keine Unterhaltsarbeiten notwendig.	-8'000.00 -
750.314.04	Unterhalt obere Taverna	Gemäss Unterhaltskommission Obere Taverna waren geringere Unterhaltsarbeiten als budgetiert.	-3'689.25 -
79	Raumplanung		
790	Raumordnung		
790.311.02	Anbindung GIS	Die Anbindungskosten GIS werden über das Rechenzentrum der Gemeinden Deutschfreiburgs (RZGD) abgerechnet und unter 021.315.02 "Unterhalt Informatik" verbucht. Eine letztjährig bezahlte Rechnung wurde über das Rechenzentrum abgerechnet und wieder zurückerstattet.	-18'723.70 -
790.311.04	Einführung FRIAC	Die Einführung des elektronischen Baueingabeverfahrens hatte für uns keine Kosten zur Folge.	-5'000.00 -



KontoNr	Bez	Begründungen	Budget +/-
790.318.01	Honorare Planungsfachleute	Die Ortsplanungsrevision wurde 2019 abgeschlossen und hat tiefere Kosten verursacht als vorgesehen.	-16'345.00 -
790.318.02	Plannachführungen	Im Rahmen der Ortsplanungskommission mussten keine Pläne angepasst werden.	-5'000.00 -
790.436.01	Gebühren Baubewilligungen		4'496.60 +
9	FINANZEN UND STEUERN		
90	Steuern		
900	Steuern		
900.318.10	Kosten für die Erhebung der Gemeindesteuer	Die Kostenanteile sind abhängig von der Höhe der durch den Kanton einkassierten Sondersteuern.	8'726.70 +
900.319.01	Nicht einbringbare Steuern	Erfreulicherweise wurden einige alte Verlustscheine abbezahlt, welche bereits abgeschrieben wurden.	-40'076.75 -
900.400.02	Einkommen natürliche Personen Vorjahre	Die letztjährige Hochrechnung für die Steuerjahre 2017 und 2018 war zu tief, was entsprechende Mehreinnahmen aus den Vorjahren generierte.	364'830.20 +
900.400.03	Quellensteuern	Das Budget wird jeweils mit den Durchschnittserträgen der letzten 5 Jahresrechnungen erstellt. Die Differenz auf den Steuereinnahmen war nicht voraussehbar.	-5'384.70 -
900.400.04	Steuern auf Kapitalabfindungen	Siehe Begründung 900.400.03 "Quellensteuern".	67'844.40 +
900.400.05	Vermögen natürliche Personen	Hochrechnung aufgrund der definitiv veranlagten Personen für das Steuerjahr 2017.	30'000.00 +
900.400.06	Vermögen natürliche Personen Vorjahre	Siehe Begründung 900.400.02 "Einkommen natürliche Personen Vorjahre".	43'554.95 +
900.401.01	Gewinn juristische Personen	Siehe Begründung 900.400.05 "Vermögen natürliche Personen".	-12'000.00 -
900.401.02	Gewinn juristische Personen Vorjahre	Siehe Begründung 900.400.02 "Einkommen natürliche Personen Vorjahre".	27'680.60 +
900.401.03	Kapital juristische Personen	Siehe Begründung 900.401.01 "Gewinn juristische Personen".	-5'000.00 -
900.401.04	Kapital juristische Personen Vorjahre	Siehe Begründung 900.400.02 "Einkommen natürliche Personen Vorjahre".	3'700.15 +
900.402.02	Liegenschaften, Vorjahre	Siehe Begründung 900.400.02 "Einkommen natürliche Personen Vorjahre".	18'954.90 +
900.403.01	Steuer auf Gewinn und Mehrwert beim Grundstückverkehr	Siehe Begründung 900.400.03 "Quellensteuern".	161'585.00 +
900.404.01	Handänderungsgebühren	Siehe Begründung 900.400.03 "Quellensteuern".	73'394.30 +
900.405.01	Erbschafts- und Schenkungssteuern	Keine genaue Budgetierung möglich.	4'836.15 +
900.421.01	Ausgleichszinsen		9'256.05 +
900.436.01	Rückerstattung Betreuungskosten, Verzugszinsen	Eine konsequente Einforderung der Verzugszinsen führt zu Mehrerträgen.	11'893.20 +
900.441.01	Anteil am Erlös der kantonalen Motorfahrzeugsteuer	Die Budgetvorgabe des Kantons war zu tief.	16'880.10 +
900.480.01	Entnahme Reserve Steuerverluste	Die Rückstellungen für Steuerverluste (Delkredere) konnten von CHF 83'000 auf CHF 77'000 gesenkt werden.	6'000.00 +
94	Vermögens- und Schuldenverwaltung		
940	Kapitalien und Darlehen		
940.322.01	Zinsen anderer Schulden	Die Darlehensschulden konnten weiter abgebaut werden.	-17'937.45 -
940.330.01	Ordentliche Abschreibungen	Abschreibungen gemäss Schuldenkontrolle des Amts für Gemeinden.	-106'013.65 -
940.332.01	Zusätzliche Abschreibungen	Es werden folgende Anlagewerte überobligatorisch abgeschrieben: CHF 52'999 - 1023.02 Gemeindehaus (auf CHF 1) CHF 55'000 - 1401.01 Infrastruktur Wasserversorgung CHF 469'000 - 1401.03 Gemeindestrassen CHF 252'000 - 1403.01 Schulanlage und Turnhalle CHF 109'999 - 1502.04 Schulzentren OS Sense (auf CHF 1)	938'998.00 +
940.420.01	Zinsen auf Kapitalien und Beteiligungen	Ausserordentliche Dividendenausschüttung über CHF 63'750 der Immobilien St. Antoni AG aufgrund der Veräusserung der Liegenschaft.	61'047.62 +
940.422.01	Anteil am Gewinn der Clientis Sparkasse Sense	Doppelte Dividendenausschüttung aufgrund des guten Geschäftsganges.	24'000.00 +
940.490.01	Interne Verrechnung Schuldzinsen	Siehe Begründung 940.322.01 "Zinsen anderer Schulden".	-17'937.45 -
940.490.02	Interne Verrechnung Abschreibungen	Siehe Begründung 940.330.01 "Ordentliche Abschreibungen".	-106'013.65 -
940.490.03	Interne Verrechnung zusätzliche Abschreibungen	Siehe Begründung 940.332.01 "Zusätzliche Abschreibungen".	938'998.00 +
942	Liegenschaften des Finanzvermögens		
942.311.01	Anschaffung Mobiliar und Geräte Senslerhof	Installation Beamer im grossen Saal. Die Anschaffungskosten wurden unter 942.314.03 "Unterhalt Senslerhof" budgetiert.	7'179.95 +
942.314.01	Unterhalt Gemeindehaus		-3'097.60 -



KontoNr	Bez	Begründungen	Budget +/-
942.314.03	Unterhalt Senslerhof	Siehe Begründung 942.311.01 "Anschaffung Mobiliar und Geräte Senslerhof".	-8'537.45 -
942.390.02	Interne Verrechnung Abschreibungen	Siehe Begründung 940.330.01 "Ordentliche Abschreibungen".	22'000.00 +
942.390.03	Interne Verrechnung zusätzliche Abschreibungen	Siehe Begründung 940.332.01 "Zusätzliche Abschreibungen".	52'999.00 +
99	Nicht aufgeteilte Posten		
990	Nicht aufgeteilte Posten		
990.451.03	Auflösung von Rückstellungen der finanziellen Auswirkungen zur Reform der PK des Staatspersonals	Die neuste Prognose der Gemeindebeteiligung an den Massnahmekosten ist tiefer als noch vor einem Jahr.	56'000.00 +



Konto	Laufende Rechnung Artengliederung LR	Rechnung 2019		Budget 2019		Rechnung 2018	
		Aufwand	Ertrag	Aufwand	Ertrag	Aufwand	Ertrag
	Total	9'410'571.75	10'076'188.50	8'022'380	8'084'080	9'598'612.24	9'979'252.29
	Netto Ertrag	665'616.75		61'700		380'640.05	
3	A U F W A N D	9'410'571.75		8'022'380		9'598'612.24	
30	PERSONALAUFWAND	1'054'755.85		1'051'810		1'057'818.35	
300	Behörden und Kommissionen	87'600.25		101'630		89'020.60	
301	Verwaltungs- und Betriebspersonal	792'052.50		771'160		786'411.15	
303	Sozialversicherungsbeiträge	72'161.80		64'870		73'232.10	
304	Personalversicherungsbeiträge	58'717.40		63'430		60'280.55	
305	Unfall- und Krankenversicherungsbeiträge	25'824.30		24'320		24'968.40	
309	Übrige	18'399.60		26'400		23'905.55	
31	SACHAUFWAND	1'434'928.50		1'720'110		1'381'452.54	
310	Büro-, Schulmaterial und Drucksachen	71'664.65		76'350		63'382.57	
311	Möbilien, Maschinen, Fahrzeuge	76'814.62		122'640		149'572.65	
312	Wasser, Energie, Heizmaterialien	112'622.15		130'250		108'624.30	
313	Verbrauchsmaterialien	17'031.15		18'600		22'478.95	
314	Unterhalt Liegenschaften und Strassen	530'807.10		649'800		403'536.85	
315	Unterhalt Ausrüstungen, Möbilien	112'167.05		132'200		105'119.25	
316	Mieten, Pachten, Benützungskosten	28'254.62		26'790		28'177.70	
317	Spesenentschädigungen	27'089.40		27'760		24'661.50	
318	Dienstleistungen, Versicherungsprämien	425'882.36		459'920		435'636.93	
319	Übriger Sachaufwand	32'595.40		75'800		40'261.84	
32	PASSIVZINSEN	36'510.30		55'000		46'207.55	
321	Zinsen auf Steuern	885.30		2'000		2'753.75	
322	Zinsen Mittel- und langfristige Schulden	33'062.55		51'000		40'805.40	
329	Übrige Zinsen	2'562.45		2'000		2'648.40	
33	ABSCHREIBUNGEN	1'365'984.35		533'000		1'381'785.55	
330	Vorgeschriebene Abschreibungen	426'986.35		533'000		452'788.55	
332	Verwaltungsvermögen, zusätzliche Abschreibungen	938'998.00				928'997.00	
35	ENTSCHÄDIGUNGEN AN GEMEINWESEN	3'284'033.10		3'384'550		3'632'294.10	
351	Kanton	2'247'714.05		2'244'350		2'594'986.45	
352	Gemeinden, Konsortien, Gemeindeverbände	1'036'319.05		1'140'200		1'037'307.65	
36	EIGENE BEITRÄGE	510'339.95		525'810		446'384.07	
362	Gemeinden und Pfarreien	7'622.55		7'620			
363	Zweckverbände	315.00		300		537.00	
365	Private Institutionen	205'373.15		221'990		179'733.70	
366	Private Haushalte	296'119.25		295'900		266'113.37	
369	Übrige Beiträge	910.00					
38	EINLAGEN IN RESERVEN	193'507.80		34'800		94'424.33	
381	Einlagen in Fonds	193'507.80		34'800		94'424.33	
39	INTERNE VERRECHNUNGEN	1'530'511.90		717'300		1'558'245.75	
390	Interne Verrechnungen	1'530'511.90		717'300		1'558'245.75	



Konto	Laufende Rechnung Artengliederung LR	Rechnung 2019		Budget 2019		Rechnung 2018	
		Aufwand	Ertrag	Aufwand	Ertrag	Aufwand	Ertrag
4	ERTRAG		10'076'188.50		8'084'080		9'979'252.29
40	STEUEREINNAHMEN		6'485'765.95		5'511'300		6'522'010.95
400	Einkommens- und Vermögenssteuern		5'289'844.85		4'609'000		5'531'496.80
401	Gewinn- und Kapitalsteuern		241'380.75		227'000		307'575.95
402	Liegenschaftssteuern		508'954.90		470'000		459'282.70
403	Vermögensgewinnsteuern		253'585.00		92'000		96'025.70
404	Handänderungs- u. Grundstücksverkaufsteuer		182'394.30		109'000		122'189.45
405	Erbschafts- und Schenkungssteuer		4'836.15				700.35
406	Übrige Steuereinnahmen		4'770.00		4'300		4'740.00
42	VERMÖGENSERTRÄGE		243'781.35		148'080		157'185.06
420	Banken		66'047.62		5'000		3'399.05
421	Verzugszinsen Steuern		14'256.05		5'000		11'288.05
422	Anlagen des Finanzvermögens		49'000.08		25'000		25'565.96
423	Liegenschaftserträge des Finanzvermögens		94'425.60		93'030		93'880.00
427	Liegenschaftserträge des Verwaltungsvermögens		20'052.00		20'050		23'052.00
43	ENTGELTE		966'537.32		921'500		1'008'358.48
430	Ersatzabgaben		45'636.65		42'000		46'481.55
431	Gebühren für Amtshandlungen		8'303.00		8'000		8'025.00
434	Benützungsgebühren		561'667.15		582'000		596'738.25
435	Verkäufe		256'953.70		212'000		251'916.50
436	Rückerstattungen		84'066.82		68'500		96'735.88
439	Übrige Entgelte		9'910.00		9'000		8'461.30
44	ANTEILE UND BEITRÄGE OHNE ZWECKBINDUNG		163'880.10		147'000		156'326.70
441	Anteile an Kantonseinnahmen		163'880.10		147'000		156'326.70
45	RÜCKERSTATTUNGEN		143'976.10		56'700		46'099.85
451	Kanton		66'425.00				
452	Gemeinden		77'551.10		56'700		46'099.85
46	ERHALTENE SUBVENTIONEN		513'949.15		512'200		509'226.45
460	Bund		962.15		1'000		1'018.45
461	Kanton		56'396.00		54'610		44'766.00
462	Gemeinden		456'591.00		456'590		463'442.00
48	ENTNAHMEN AUS RESERVEN		27'786.63		70'000		21'799.05
480	Obligatorische Reserven		6'000.00				19'000.00
481	Entnahmen aus Fonds		31.53				
482	Entnahmen aus Vorfinanzierungen		21'755.10		70'000		2'799.05
49	INTERNE VERRECHNUNGEN		1'530'511.90		717'300		1'558'245.75
490	Interne Verrechnungen		1'530'511.90		717'300		1'558'245.75



Konto	Investitionsrechnung Funktionale Gliederung IR	Rechnung 2019		Budget 2019		Rechnung 2018	
		Ausgaben	Einnahmen	Ausgaben	Einnahmen	Ausgaben	Einnahmen
	Total Netto Aufwand	1'297'446.45	1'297'446.45	981'080	75'000 906'080	771'233.60	771'233.60
2	BILDUNG	273'623.50	178'703.00	118'080		232'744.25	
230 230.522.01	Sekundarschule Schuldübernahme OS Sense	118'082.85 118'082.85		118'080 118'080			
290 290.501.01	Schulverwaltung Renovation Schulhaus (Kredit CHF 100'000 [Abgeschlossen])					29'361.80 29'361.80	
294 294.503.01	Schulhaus und Turnhalle Reparatur Dach und Sturmschäden Schulhaus (Kredit CHF 133'000 [Abgeschlossen])	155'540.65 155'540.65	178'703.00			203'382.45 123'689.10	
294.506.01	Installation Photovoltaikanlage Schulhaus					79'693.35	
294.661.01	Subventionen und Beiträge Dritter		178'703.00				
4	GESUNDHEIT					24'963.35	
400 400.522.03	Spitäler Anteil An-/Umbau Pflegeheim Maggenberg					24'963.35 24'963.35	
6	VERKEHR	272'750.35	27'000.00	294'000		138'084.95	24'000.00
620	Gemeindestrassen, Trottoirs und Plätze	272'750.35	27'000.00	294'000		138'084.95	24'000.00
620.501.03	Strassensanierungen und Hofzufahrten (Kredit CHF 731'000 [Abgeschlossen])					7'481.80	
620.501.10	Sanierung Grenchen-Steinacher (Kredit CHF 77'200 [Abgeschlossen])					2'165.00	
620.501.11	Sanierung Trottoir Dorf-Niedermonten (Kredit CHF 80'000 [80%/Abgeschlossen])					88'220.35	
620.501.13	Strassensanierung Bächlisbrunnenstrasse (Kredit 444'000)	187'038.95		200'000			
620.501.14	Entlastungskanal Strassenentwässerung Gewerbstrasse (Kredit CHF 70'000)	55'204.50		70'000			
620.501.18	Strassensanierung Burgbühl (Planungskredit) (Kredit CHF 40'000)	10'506.90				40'217.80	
620.501.20	Erstellung Trottoir Bereich Bushaltestelle Erschliessung IGZ Weissenbach (Kredit CHF 24'000 [4%])	20'000.00		24'000			
620.661.01	Subventionen und Beiträge Dritter		27'000.00				24'000.00
7	UMWELT UND RAUMPLANUNG	339'342.05	206'027.55	569'000	75'000	275'277.00	76'164.05
700 700.501.01	Wasserversorgung Anteil Wasser Sanierung Trottoir Dorf-Niedermonten (Kredit CHF 20'000 [20%/Abgeschlossen])	227'921.45	95'482.10	399'000	30'000	228'900.15 18'391.50	40'356.90



Konto	Investitionsrechnung Funktionale Gliederung IR	Rechnung 2019		Budget 2019		Rechnung 2018	
		Ausgaben	Einnahmen	Ausgaben	Einnahmen	Ausgaben	Einnahmen
700.501.02	Erneuerung Trinkwasserleitung Bächlisbrunnenstrasse (Kredit CHF 160'000)	92'850.50		100'000			
700.501.04	Anteil Wasser Erschliessung IGZ Weissenbach (Kredit CHF 104'000 [17%])	2'341.95		104'000			
700.501.05	Bachsanieierung Pumpwerk Lettiswil (Kredit CHF 365'000 [Abgeschlossen])					11'828.60	
700.501.06	Netzerweiterung Sellenriedstrasse (Kredit CHF 30'000)	19'009.05					
700.501.08	Anschluss Trinkwassernetz Gäu-Brünneried (Kredit CHF 115'000 [Abgeschlossen])					45'788.90	
700.501.20	Sanierung Trinkwasseranlagen (Kredit CHF 395'000)	89'068.45		195'000		85'204.30	
700.501.23	Ringleitung Tschiepengut-Bächlisbrunnen (Kredit CHF 37'500 [50%/Abgeschlossen])					22'405.35	
700.506.02	Ausscheidung Schutzzonen (Kredit CHF 30'000)	999.20				620.00	
700.506.03	Ersatz Werkhofffahrzeug (Kredit CHF 65'000 [Abgeschlossen])	23'652.30				44'661.50	
700.610.01	Wasseranschlussgebühren		71'261.25		30'000		27'580.35
700.610.02	Vorinkasso		3'980.65				
700.661.01	Wasseranschlussgebühren Subventionen KGV und andere Beiträge		20'240.20				12'776.55
710	Abwasserbeseitigung	111'420.60	110'545.45	110'000	45'000	42'326.85	35'807.15
710.501.04	Trennsystem Bächlisbrunnenstrasse (Kredit CHF 165'000)	111'420.60		110'000			
710.501.06	Trennsystem Tschiepengut-Bächlisbrunnen (Kredit CHF 37'500 [50%/Abgeschlossen])					20'000.00	
710.522.01	Einkauf ARA Sensetal					22'326.85	
710.610.01	Abwasseranschlussgebühren		165'304.15		45'000		35'807.15
710.610.02	Vorinkasso Abwasseranschlussgebühren		-54'758.70				
740	Friedhof und Bestattung			60'000			
740.501.04	Neugestaltung Friedhof (Kreditantrag ausstehend)			60'000			
790	Raumordnung					4'050.00	
790.501.02	Erschliessung IGZ Weissenbach (Kredit CHF 485'000 [79%])					4'050.00	
9	FINANZEN UND STEUERN	411'730.55	885'715.90			100'164.05	671'069.55
999	Abschluss	411'730.55	885'715.90			100'164.05	671'069.55
999.590.01	Passivierung der Einnahmen	411'730.55				100'164.05	
999.690.01	Aktivierung der Ausgaben		885'715.90				671'069.55

**Bestandesrechnung**

Bestandesgliederung

Konto	Bestandesrechnung Bestandesgliederung	Bestand per 01.01.2019	Veränderungen		Bestand per 31.12.2019
			Zuwachs	Abgang	
1	AKTIVEN	8'038'910.71	21'519'699.97	21'581'727.70	7'976'882.98
10	FINANZVERMÖGEN	4'807'899.71	20'633'984.07	19'961'011.80	5'480'871.98
100	Flüssige Mittel	1'646'288.04	11'787'734.42	11'217'956.39	2'216'066.07
1000	Kasse	1'309.00	27'137.70	23'031.85	5'414.85
1000.01	Kasse	1'309.00	27'137.70	23'031.85	5'414.85
1001	Post	1'259'051.08	8'721'557.33	8'740'943.41	1'239'665.00
1001.01	PostFinance AG KK 17-1545-6	1'259'051.08	8'721'557.33	8'740'943.41	1'239'665.00
1002	Bank	385'927.96	3'039'039.39	2'453'981.13	970'986.22
1002.03	Raiffeisenbank Freiburg Ost KK Grüngutentsorgung 13490.43	1'343.70	18'950.00	19'146.38	1'147.32
1002.04	Raiffeisenbank Freiburg Ost KK 13490.01	103'074.37	1'770'086.34	1'627'763.05	245'397.66
1002.05	Clientis Sparkasse Sense KK 20 3.213.516.05	281'509.89	1'250'003.05	807'071.70	724'441.24
101	Guthaben	1'506'225.77	9'302'211.77	9'075'780.78	1'732'656.76
1012	Steuern	1'466'404.02	7'994'819.12	8'024'025.78	1'437'197.36
1012.01	Steuern des Rechnungsjahres	927'409.87	6'032'408.35	5'942'583.17	1'017'235.05
1012.02	Steuern des Vorjahres	497'123.55	1'221'476.67	1'375'516.42	343'083.80
1012.03	Steuern der Vorvorjahre	38'800.40	717'641.00	702'855.99	53'585.41
1012.04	Guthaben Verrechnungssteuer	3'070.20	23'293.10	3'070.20	23'293.10
1015	Andere Debitoren	203'940.15	1'144'409.55	1'052'890.30	295'459.40
1015.09	Andere Debitoren	203'940.15	1'144'409.55	1'052'890.30	295'459.40
1016	Diverses	-164'118.40	162'983.10	-1'135.30	
1016.01	Kath. Pfarrei St. Antoni	-139'706.65	90'509.85	-49'196.80	0.00
1016.02	Kath. Pfarrei Heitenried	1'171.00	-13'130.55	-11'959.55	0.00
1016.03	Ref. Kirchgemeinde St. Antoni	-25'582.75	24'857.55	-725.20	0.00
1016.10	MWST Vorsteuer Wasser Abwasser Kehricht	0.00	58'942.40	58'942.40	0.00
1016.13	MWST Vorsteuer Restaurant Senslerhof	0.00	1'803.85	1'803.85	0.00
102	Anlagen	1'356'998.32	0.08	177'934.35	1'179'064.05
1021	Aktien und Anteilscheine	352'569.80			352'569.80
1021.01	Anteilschein RB Freiburg Ost	200.00			200.00
1021.02	Anteilschein Radiogenossenschaft Bern	1.00			1.00
1021.03	Aktien Wohnbau Burgbühl AG	55'000.00			55'000.00
1021.04	Dotationskapital Sparkasse des Sensebezirks	60'000.00			60'000.00
1021.05	Aktien KEVAG	3'000.00			3'000.00
1021.06	Anteilschein Strohatelier Sense-Oberland	1.00			1.00
1021.07	Aktien Eishalle Düdingen	1.00			1.00
1021.08	Aktien Freiburger Nachrichten	8'000.00			8'000.00
1021.10	Aktien Immobilien St. Antoni AG	127'500.00			127'500.00
1021.12	Aktien SAIDEF	98'866.80			98'866.80
1022	Darlehen	149'427.52	0.08	20'935.35	128'492.25
1022.01	Region Sense - Darlehen SSS Schwarzsee AG	2'461.00		352.00	2'109.00
1022.02	Sozialdienst Sensemittelland - Darlehen	37'800.00		4'000.00	33'800.00

**Bestandesrechnung**

Bestandesgliederung

Konto	Bestandesrechnung Bestandesgliederung	Bestand per 01.01.2019	Veränderungen		Bestand per 31.12.2019
			Zuwachs	Abgang	
1022.05	Darlehen Kauf Grossinventar Senslerhof	82'499.92	0.08	11'000.00	71'500.00
1022.06	Darlehen Güterwege und Hofzufahrten	26'666.60		5'583.35	21'083.25
1023	Liegenschaften	855'001.00		156'999.00	698'002.00
1023.01	Hotel Senslerhof	778'000.00		80'000.00	698'000.00
1023.02	Gemeindehaus	77'000.00		76'999.00	1.00
1023.03	Übrige Grundstücke	1.00			1.00
103	Transitorische Aktiven	298'387.58	-455'962.20	-510'659.72	353'085.10
1039	Übrige	298'387.58	-455'962.20	-510'659.72	353'085.10
1039.01	Transitorische Aktiven	332'652.88	156'515.50	332'652.88	156'515.50
1039.02	Transitorische Steueraktiven	-34'265.30	-612'477.70	-843'312.60	196'569.60
14	VERWALTUNGSVERMÖGEN	3'231'011.00	885'715.90	1'620'715.90	2'496'011.00
140	Sachgüter	2'639'008.00	767'633.05	1'482'633.05	1'924'008.00
1401	Tiefbauten	1'595'002.00	588'440.10	916'440.10	1'267'002.00
1401.01	Infrastruktur Abwasserentsorgung	1.00	111'420.60	111'420.60	1.00
1401.02	Infrastruktur Wasserversorgung	209'000.00	204'269.15	168'269.15	245'000.00
1401.03	Gemeindestrassen	1'000'000.00	272'750.35	612'750.35	660'000.00
1401.04	Gewässerverbauungen	1.00			1.00
1401.07	Baulanderschliessungen	386'000.00		24'000.00	362'000.00
1403	Hochbauten	1'000'004.00	155'540.65	555'540.65	600'004.00
1403.01	Schulanlage und Turnhalle	1'000'000.00	155'540.65	555'540.65	600'000.00
1403.03	Zivilschutzanlagen	1.00			1.00
1403.04	Sportanlage Dorf und Sprintbahn	1.00			1.00
1403.05	Sportanlage Burgbühl	1.00			1.00
1403.06	Totenkapelle und Friedhof	1.00			1.00
1406	Mobiliar, Fahrzeuge, Maschinen	44'002.00	23'652.30	10'652.30	57'002.00
1406.01	Feuerwehrmaterial und -fahrzeuge	1.00			1.00
1406.03	Gemeindefahrzeug	44'000.00	23'652.30	10'652.30	57'000.00
1406.08	Mobiliar Schulhaus und Turnhalle	1.00			1.00
150	Darlehen und Beteiligungen	592'003.00	118'082.85	138'082.85	572'003.00
1502	Beteiligungen Gemeindeverbände	592'003.00	118'082.85	138'082.85	572'003.00
1502.02	GOPS und Pflegeheim Maggenberg	592'000.00		20'000.00	572'000.00
1502.03	Alters- und Pflegeheim St. Martin	1.00			1.00
1502.04	Schulzentren OS-Sense	1.00	118'082.85	118'082.85	1.00
1502.05	Region Sense, Finanzbeitrag Kaiseregglifte	1.00			1.00

**Bestandesrechnung**

Bestandesgliederung

Konto	Bestandesrechnung Bestandesgliederung	Bestand per 01.01.2019	Veränderungen		Bestand per 31.12.2019
			Zuwachs	Abgang	
2	PASSIVEN	8'038'910.71	13'089'016.34	13'151'044.07	7'976'882.98
20	FREMDKAPITAL	5'936'232.65	11'848'378.04	12'747'743.69	5'036'867.00
200	Laufende Verpflichtungen	367'007.00	9'308'302.74	9'144'436.24	530'873.50
2000	Kreditoren	367'007.00	9'308'302.74	9'144'436.24	530'873.50
2000.01	Kreditoren	363'364.70	4'872'715.79	4'699'623.34	536'457.15
2000.02	Schlüsseldepot Schulanlage	2'470.00	280.00	490.00	2'260.00
2000.10	MWST Umsatzsteuer Wasser Abwasser Kehricht	0.00	50'362.00	50'362.00	0.00
2000.13	MWST Umsatzsteuer Restaurant Senslerhof	0.00	4'620.00	4'620.00	0.00
2000.15	MWST-Abrechnungskonto	11'000.25	22'942.80	24'579.65	9'363.40
2000.50	Kreditor Ausgleichskasse	15'764.25	125'922.60	150'288.70	-8'601.85
2000.51	Kreditor BVG	-4'619.00	108'774.80	108'793.80	-4'638.00
2000.52	Kreditor Unfallversicherung	-17'196.65	20'929.95	7'700.50	-3'967.20
2000.53	Kreditor KK-Taggeld	633.45	7'869.20	8'502.65	0.00
2000.54	Kreditor Ausgleichskasse FAK	-4'410.00	27'930.00	23'520.00	0.00
2000.98	Durchlaufkonto Löhne	0.00	838'590.45	838'590.45	0.00
2000.99	Durchlaufkonto	0.00	3'227'365.15	3'227'365.15	0.00
201	Kurzfristige Schulden	-94'181.60	2'234'635.60	1'883'135.45	257'318.55
2011	Gemeinwesen	-94'181.60	2'234'635.60	1'883'135.45	257'318.55
2011.01	Staat Freiburg	-94'181.60	2'234'635.60	1'883'135.45	257'318.55
202	Mittel- und langfristige Schulden	4'919'003.70		1'325'768.45	3'593'235.25
2021	Darlehen	4'700'325.25		1'292'795.35	3'407'529.90
2021.18	Raiffeisenbank Freiburg Ost 13490.79/1 0.5% bis 31.12.2021	290'000.00		30'000.00	260'000.00
2021.43	Raiffeisenbank Freiburg Ost 13490.50/1 0.66% bis 31.05.2020	148'500.00		25'000.00	123'500.00
2021.55	Raiffeisenbank Freiburg Ost 13490.95/1 0.66% bis 30.11.2020	518'000.00		25'000.00	493'000.00
2021.56	Raiffeisenbank Freiburg Ost 13490.30/1 0.5% bis 30.11.2021	520'000.00		60'000.00	460'000.00
2021.57	Raiffeisenbank Freiburg Ost 13490.73/1 0.5% bis 31.12.2021	650'000.00		50'000.00	600'000.00
2021.58	Clientis Sparkasse Sense 21.161.708.091.9 1.15% bis 31.12.2019	114'000.00		114'000.00	0.00
2021.59	Clientis Sparkasse Sense 21.161.708.090.0 1.15% bis 31.12.2019	228'000.00		228'000.00	0.00
2021.60	Clientis Sparkasse Sense 21.161.708.092.7 1.15% bis 31.12.2019	41'000.00		41'000.00	0.00
2021.61	Clientis Sparkasse Sense 21.161.708.093.5 1.15% bis 31.12.2019	76'000.00		76'000.00	0.00
2021.62	Clientis Sparkasse Sense 18 3.251.182.05 0.49% bis 31.12.2022	1'012'000.00		88'000.00	924'000.00
2021.63	Raiffeisenbank Freiburg Ost 13490.18/1 0.86% bis 31.12.2019	520'800.00		520'800.00	0.00
2021.64	Gesundheitsnetz Sense, Pflegeheim Maggenberg	579'299.00		32'269.10	547'029.90

**Bestandesrechnung**

Bestandesgliederung

Konto	Bestandesrechnung Bestandesgliederung	Bestand per 01.01.2019	Veränderungen		Bestand per 31.12.2019
			Zuwachs	Abgang	
2021.67	Gemeindeverband Region Sense	2'726.25		2'726.25	0.00
2022	Zinslose Darlehen	218'678.45		32'973.10	185'705.35
2022.08	IHD Turnhalle	80'000.00		10'000.00	70'000.00
2022.10	IHD OS Wünnewil	38'678.45		2'973.10	35'705.35
2022.11	Staat, IK-Kredit Strassen	100'000.00		20'000.00	80'000.00
204	Rückstellungen	412'000.00		62'000.00	350'000.00
2040	Laufende Rechnung	412'000.00		62'000.00	350'000.00
2040.02	Rückstellung für Steuerverluste	83'000.00		6'000.00	77'000.00
2040.03	Rückstellung für andere Debitoren (Gebühren)	10'000.00			10'000.00
2040.10	Rückstellung der finanziellen Auswirkungen zur Reform der PK des Staatspersonals	319'000.00		56'000.00	263'000.00
2050	Transitorische Passiven	332'403.55	305'439.70	332'403.55	305'439.70
2059	Transitorische Passiven	332'403.55	305'439.70	332'403.55	305'439.70
2059.01	Transitorische Passiven	332'403.55	305'439.70	332'403.55	305'439.70
28	RESERVEN	231'887.26	194'381.50	22'660.33	403'608.43
280	Obligatorische Reserven	231'887.26	194'381.50	22'660.33	403'608.43
2800	Obligatorische Reserven	231'887.26	194'381.50	22'660.33	403'608.43
2800.01	Zivilschutzfonds	96'873.30		21'755.10	75'118.20
2800.10	Reserve Fonds Wasserversorgung	45'731.96	11'692.85	872.05	56'552.76
2800.11	Reserve Fonds Abfallbeseitigung	22'781.08	1.65	33.18	22'749.55
2800.12	Reserve Fonds Abwasserbeseitigung	66'500.92	182'687.00		249'187.92
29	EIGENKAPITAL	1'870'790.80	1'046'256.80	380'640.05	2'536'407.55
290	Kapital	1'870'790.80	1'046'256.80	380'640.05	2'536'407.55
2900	Vermögen	1'870'790.80	1'046'256.80	380'640.05	2'536'407.55
2900.01	Eigenkapital	1'490'150.75	380'640.05		1'870'790.80
2900.02	Jahresgewinn	380'640.05	665'616.75	380'640.05	665'616.75
	Total Aktiven	8'038'910.71	21'519'699.97	21'581'727.70	7'976'882.98
	Total Passiven	8'038'910.71	13'089'016.34	13'151'044.07	7'976'882.98



GEMEINDE ST. ANTONI

Eventualverbindlichkeiten

Garantien	per 31.12.2019		per 31.12.2018		Veränderung
Gesundheitsnetz Sense - Finanzverpflichtung ggü. Pensionskasse Staatspersonal	CHF	420'484.46	CHF	373'373.38	CHF +47'111.08


Bürgschaften

Gemeindeverband Region Sense Beschneigungsanlage	CHF	-	CHF	981.85	CHF -981.85
	CHF	-	CHF	981.85	CHF -981.85

Schuldanteile

Gesundheitsnetz Sense Betriebskredit	CHF	20'658.85	CHF	20'029.75	CHF +629.10
Gesundheitsnetz Sense An- und Umbau Pflegeheim Maggenberg	CHF	547'022.50	CHF	587'974.00	CHF -40'951.50
Gemeindeverband OS Sense	CHF	1'670'785.24	CHF	1'834'757.59	CHF -163'972.35
Alters- und Pflegeheim St. Martin	CHF	817'661.69	CHF	860'882.40	CHF -43'220.71
	CHF	3'056'128.28	CHF	3'303'643.74	CHF -247'515.46

Total	CHF	3'476'612.74	CHF	3'677'998.97	CHF -201'386.23
--------------	------------	---------------------	------------	---------------------	------------------------



Düdingen, 10. März 2020

Bericht der Revisionsstelle zur Jahresrechnung an den Gemeinderat und die Finanzkommission der Gemeinde St. Antoni St. Antoni

Als Revisionsstelle haben wir die beiliegende Jahresrechnung der Gemeinde St. Antoni, bestehend aus Bestandesrechnung, Laufende Rechnung, Investitionsrechnung und Liste der Eventualverpflichtungen oder Garantien (Art. 56 Bst. d ARGG) für das am 31. Dezember 2019 abgeschlossene Geschäftsjahr geprüft. Die Revision der Vorjahresangaben ist von einer anderen Revisionsstelle vorgenommen worden.

Verantwortung des Gemeinderates

Der Gemeinderat ist für die Aufstellung der Jahresrechnung in Übereinstimmung mit den kantonalen und kommunalen Vorschriften verantwortlich. Diese Verantwortung beinhaltet die Ausgestaltung, Implementierung und Aufrechterhaltung eines internen Kontrollsystems mit Bezug auf die Aufstellung einer Jahresrechnung, die frei von wesentlichen falschen Angaben als Folge von Verstössen oder Irrtümern ist. Darüber hinaus ist der Gemeinderat für die Anwendung sachgemässer Rechnungslegungsmethoden sowie die Vornahme angemessener Schätzungen verantwortlich.

Verantwortung der Revisionsstelle

Unsere Verantwortung ist es, aufgrund unserer Prüfung ein Prüfungsurteil über die Jahresrechnung abzugeben. Wir haben unsere Prüfung in Übereinstimmung mit dem Gemeindegesetz (SGF 140.1), dem Ausführungsreglement zum Gesetz über die Gemeinden (SGF 140.11) und dem Schweizer Prüfungshinweis 60 *Prüfung und Berichterstattung des Abschlussprüfers einer Gemeinderechnung* vorgenommen. Nach diesem Prüfungshinweis haben wir die Prüfung so zu planen und durchzuführen, dass wir hinreichende Sicherheit gewinnen, ob die Jahresrechnung frei von wesentlichen falschen Angaben ist.

Eine Prüfung beinhaltet die Durchführung von Prüfungshandlungen zur Erlangung von Prüfungsnachweisen für die in der Jahresrechnung enthaltenen Wertansätze und sonstigen Angaben. Die Auswahl der Prüfungshandlungen liegt im pflichtgemässen Ermessen des Prüfers. Dies schliesst eine Beurteilung der Risiken wesentlicher falscher Angaben in der Jahresrechnung als Folge von Verstössen oder Irrtümern ein. Bei der Beurteilung dieser Risiken berücksichtigt der Prüfer das interne Kontrollsystem, soweit es für die Aufstellung der Jahresrechnung von Bedeutung ist, um die den Umständen entsprechenden Prüfungshandlungen festzulegen, nicht aber um ein Prüfungsurteil über die Wirksamkeit des internen Kontrollsystems abzugeben. Die Prüfung umfasst zudem die Beurteilung der Angemessenheit der angewandten Rechnungslegungsmethoden, der Plausibilität der vorgenommenen Schätzungen sowie eine Würdigung der Gesamtdarstellung der Jahresrechnung. Wir sind der Auffassung, dass die von uns erlangten Prüfungsnachweise eine ausreichende und angemessene Grundlage für unser Prüfungsurteil bilden.

CORE Revision AG

Chännelmattstrasse 9
Postfach 51
CH-3186 Düdingen

T +41 26 492 78 78
F +41 26 492 78 79

CHE-279.084.618 MWST

CORE Dienstleistungen

Treuhand
Wirtschaftsprüfung
Steuern & MWST
Wirtschafts- & Rechts-
beratung
Vorsorgeberatung

EXPERTsuisse zertifiziertes Unternehmen

core-partner.ch


Prüfungsurteil

Nach unserer Beurteilung entspricht die Jahresrechnung für das am 31. Dezember 2019 abgeschlossene Rechnungsjahr dem Gesetz über die Gemeinden (SGF 140.1), dem Ausführungsreglement zum Gesetz über die Gemeinden (SGV 140.11) sowie den vom Staatsrat festgelegten Grundsätzen des Rechnungswesens der öffentlichen Haushalte.


Berichterstattung aufgrund weiterer gesetzlicher Vorschriften

Wir bestätigen, dass wir die Anforderungen an die Zulassung gemäss Revisionsaufsichtsgesetz (RAG), die Fachkunde und die Unabhängigkeit gemäss dem Gesetz über die Gemeinden (SGF 140.1) und dem Ausführungsreglement zum Gesetz über die Gemeinden (SGV 140.11) erfüllen und keine mit unserer Unabhängigkeit nicht vereinbaren Sachverhalte vorliegen.

Wir empfehlen, die vorliegende Jahresrechnung mit einer Bilanzsumme von CHF 7'976'882.98 und einem Ertragsüberschuss von CHF 665'616.75 zu genehmigen.



Beat Mauron
Treuhandler mit eidg. Fachausweis
Zugelassener Revisionsexperte
Leitender Revisor



Reto Käser
Dipl. Wirtschaftsprüfer
Zugelassener Revisionsexperte